

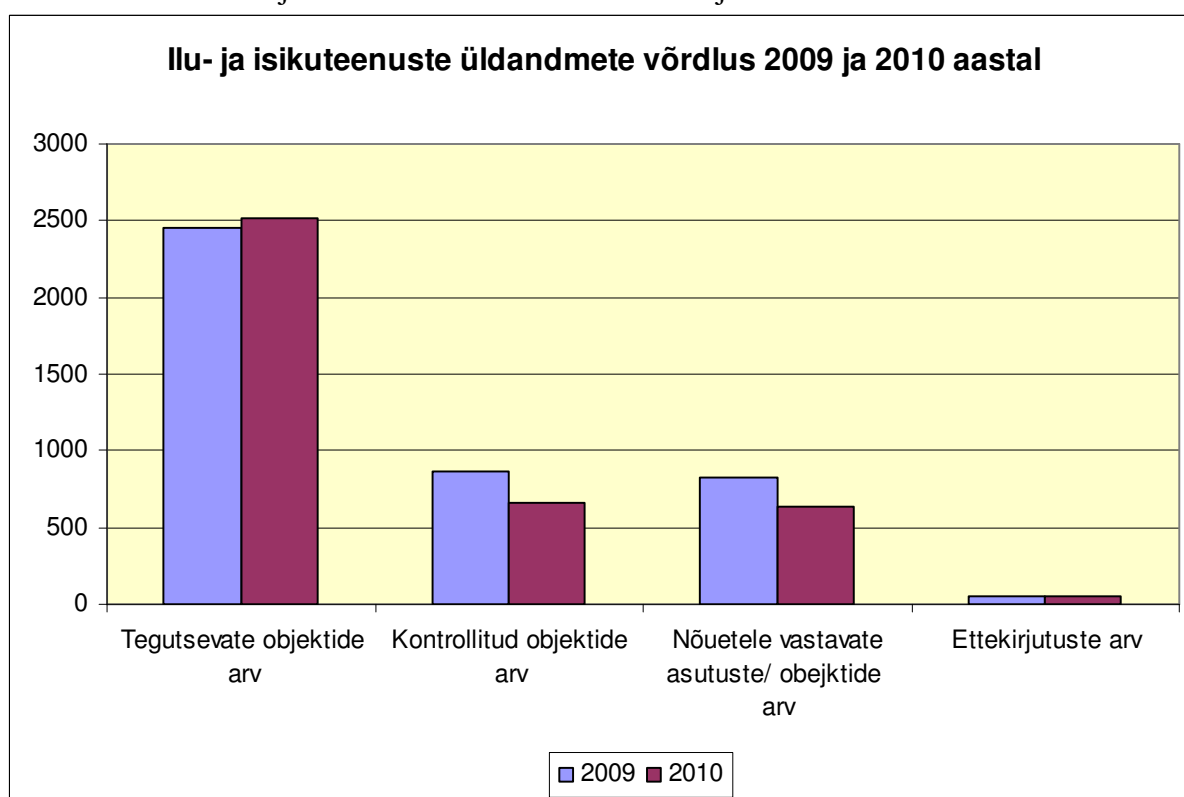
Teenuste järelevalve 2010. a aruanne

Helen Vabar
Keskkonnatervise osakonna peaspetsialist
Terviseamet

1. Ilu- ja isikuteenused

Järelevalve käigus kontrolliti ettevõtte vastavust määrusele 20.12.2000 nr 86 „Tervisekaitseõuded ilu- ja isikuteenuste osutamisele“.

Joonis 1 võrdleb ilu- ja isikuteenuste üldandmeid 2009 ja 2010 aastal.



Joonis 1. Ilu- ja isikuteenuste üldandmete võrdlus 2009 ja 2010 aastal.

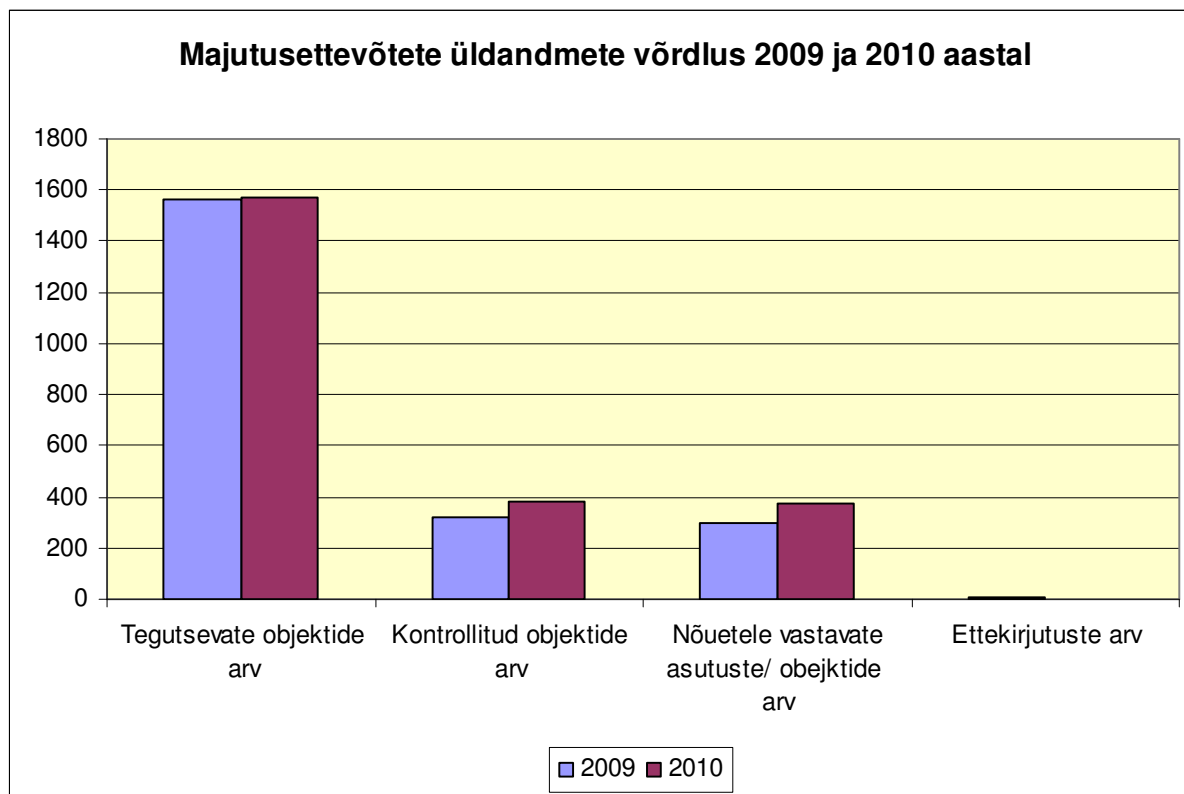
Jooniselt näeme, et asutuste arv on suurenenud. Kontrollitud objektide osakaal on vähenenud 35,2%-lt 26,2%-le. Kontrollitud objektidest vastas aasta lõpuks nõuetele 96,4%, mis on jäänud 2009. aasta tasemele. Ettekirjutuste arv 2010. aastal oli 56, mis on võrreldes 2009 aastaga veidi suurenenud.

Põhilisteks puudusteks olid: puudus mehaaniline ventilatsioon, puudusid esmaabivahendid, tervisetõendid aegunud või puuduvad ning tööriiete mitte eraldi hoidmine.

2. Majutusteenused

Ettevõtteid kontrolliti määruse 19.10.2005 nr 128 „Nõuded majutusettevõttele“ kehtestatud nõuete järgi.

Joonis 2 võrdleb majutusettevõtete üldandmeid 2009 ja 2010 aastal.



Joonis 2. Majutusettevõtete üldandmete võrdlus 2009 ja 2010 aastal.

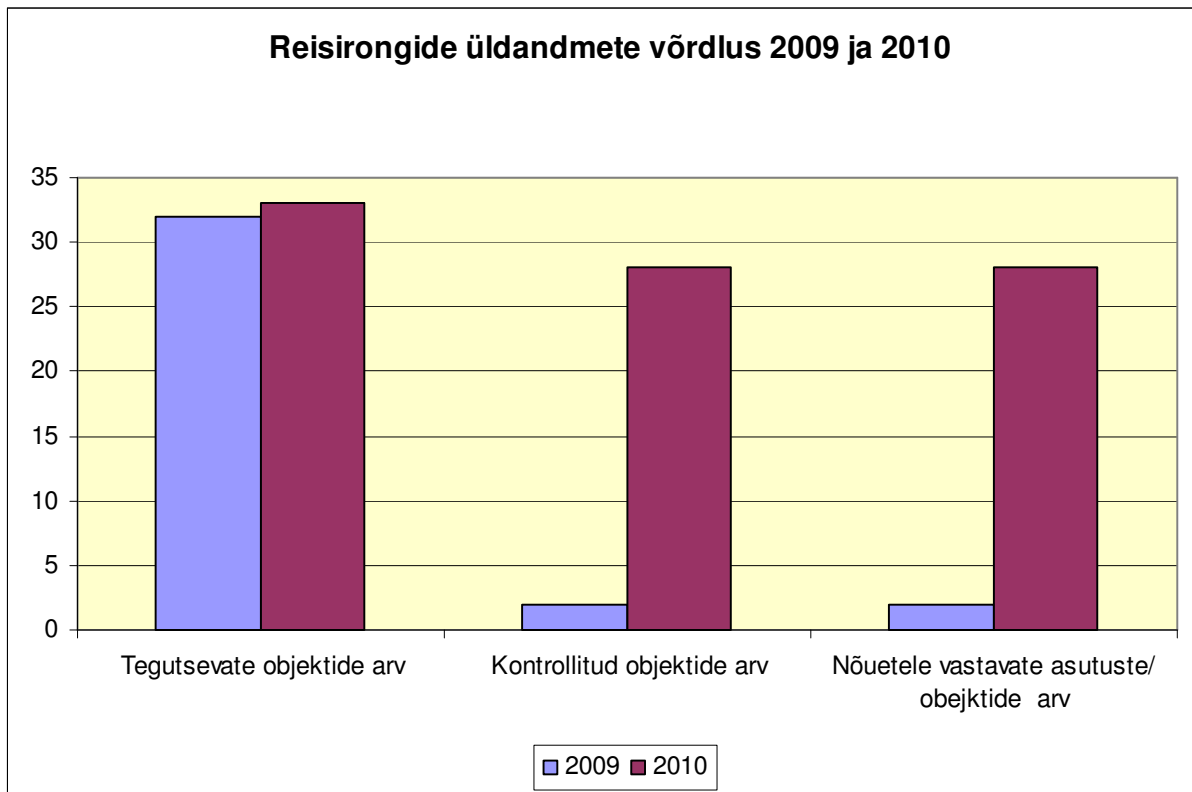
Jooniselt on näha, et asutuste arv on veidi suurenenud. Kontrollitud objektide osakaal on veidi suurenenud 29,7%-lt 24,1%-le. Kontrollitud objektidest vastas aasta lõpuks nõuetele 99,5%, mida on 6,6% rohkem kui 2009 aastal. Ettekirjutuste arv on vähenenud neljalt ühele.

Põhilised puudused olid: tervisetõendid aegunud või puuduvad; tubade sisustus ei olnud nõuetekohaselt komplekteeritud (puudus voodi kattedmadrats, joogiklaas, infomapp, peeglid jms). Märkuseid tehti ka tualettruumide osas, kus puudus vedelseep, hügieenikotid, kaanega prügikast või hügieeniline käte kuivatamise võimalus; esmaabivahendite puudumine.

3. Reisirongid

Järevalvet teostati määruse 02.05.2002 nr 70 „Tervisekaitsenõuded reisirongidele ja reisiteenuste osutamisele“ kehtestatud nõuete järgi.

Joonis 4 võrdleb reisirongide üldandmeid 2009 ja 2010 aastal.



Joonis 4. Reisirongide üldandmete võrdlus 2009 ja 2010 aastal.

Jooniselt näeme, et objektide arv on suurenenud. Kontrollitud objektide osakaal on suurenenud 6,3%-lt 84,8%-le. Kontrollitud objektidest vastas nii 2009 kui ka 2010. aastal nõuetele 100%.