

Volituste haldamine iseteeninduses

Tervishoiuteenuse osutaja logib sisse oma ettevõttena iseteenindusse <https://medre.test.tehik.ee/> .

Vasakul pool on olemas menüüpunkt „Esindajad“. Sinna vajutades saab ettevõtte esindaja (juhatuse liige) anda oma töötajatele vajalikke volitusi erinevate tegevuste tegemiseks iseteeninduses.

1. Menüüpunktile „Esindajad“ vajutades avaneb järgnev vaade

The screenshot shows a web application interface for managing representatives and mandates. The page title is "Esindajate ja volituste haldamine". On the left, there is a blue sidebar with navigation options: "Avaleht" (Home), "Minu taotlused" (My requests), "Minu tegevusload" (My activity logs), "Perearsti nimistud" (General practitioners' lists), "Ettevõtte andmed" (Company data), and "Esindajad" (Representatives). The main content area contains a search form with the following fields and controls:

- Isikukood: Input field with placeholder "Esindaja isikukood".
- Volituse tüüp: Dropdown menu with "Kõik" (All) selected.
- E-post: Input field with placeholder "Esindaja e-posti aadress".
- Eesnimi: Input field with placeholder "Esindaja eesnimi".
- Alguskuupäev: Date picker with placeholder "pp.kk.aaaa".
- Olek: Dropdown menu with "Kõik" (All) selected.
- Perekonnanimi: Input field with placeholder "Esindaja perekonnanimi".
- Lõppkuupäev: Date picker with placeholder "pp.kk.aaaa".

Below the form are two buttons: "Otsi" (Search) and "Tühjenda väljad" (Clear fields). At the bottom of the form area, there is a section titled "Esindajate ja volituste nimekiri" (List of Representatives and Mandates) with a "Lisa volitatud esindaja" (Add authorized representative) button. Below this section, the text "Ettevõtte volitatud esindajad" (Company authorized representatives) is visible.

Juhatuse liikme poolt volitatud isikuid saab otsida isikukoodi, eesnime, perekonnanime, volituse tüübi, volituse alguskuupäeva, volituse lõppkuupäeva, e-posti ja oleku järgi.

2. Uue volituse andmiseks tuleb juhatuse liikmel vajutada tegevusnupule „Lisa volitatud esindaja“. Avaneb modaal, kus on võimalik sisestada uus volitatud isik ja temaga seotud vajalikud andmed. Kui andmed on sisestatud, siis tuleb vajutada tegevusnupule „Kinnita“. Volitatud isik saab vastava meiliteavituse volituse saamise kohta (kui e-posti aadress on sisestatud)

Volituse tüüpe on mitmeid, mille vahel valida:

1. TYPE_ULTIMATE

Volituse tüüp annab õiguse teha tegevuslubade taotlusi, hallata perearsti nimistuid ning tegevuslubadel töötamisi. Samuti saab volitatud isik anda edasi volituse (ainult tüüpidega TYPE_FULL, TYPE_LIMITED ja TYPE_GPL) kellelegi teisele tegevuste tegemiseks.

2. TYPE_FULL

Volituse tüüp annab õiguse tegevuslubadel töötamisi ning perearsti nimistuid hallata. Samuti saab volitatud isik anda edasi volituse (ainult tüüpidega TYPE_LIMITED ja TYPE_GPL) kellelegi teisele tegevuste tegemiseks.

3. TYPE_LIMITED

Volituse tüüp annab õiguse tegevuslubadel töötamisi ning perearsti nimistuid hallata. Volitatud isiku poolt edasi volituste andmine järgmistele isikutele pole lubatud.

4. TYPE_GPL

Volituse tüüp annab õiguse hallata perearsti nimistuid.

NB! Apteegilubade korral on MEDRE2-s võimalik ainult lubadel töötamiste haldamine. Seega olenemata volituse tüübi valikust (**TYPE_ULTIMATE, TYPE_FULL, TYPE_LIMITED**), saab volitatu teostada apteegiloal ainult töötamiste haldamist. Apteekide puhul palume mitte valida volituse tüübina TYPE_GPL, kuna antud tüüp ei võimalda töötamiste haldamist.

- Järgnevalt on volituse saanud isik nähtav volituste nimekirjas „Esindajate ja volituste nimekiri“

https://medre.test.tehik.ee/representatives

Esindajate ja volituste haldamine

Isikukood: Volituse tüüp: E-post:

Eesnimi: Alguskuupäev: Olek:

Perekonnanimi: Lõppkuupäev:

Esindajate ja volituste nimekiri

Isikukood	Eesnimi	Perenimi	E-post	Volituse tüüp	
47705090322	Mari	Mänd	mari.mand@kabo.ee	TYPE_FULL	19 <input type="button" value="eye"/> <input type="button" value="pencil"/> <input type="button" value="trash"/>

NB! Kui volitus hakkab kehtima alles mingi aeg tulevikus, siis niikaua seda isikut nimekirjas näha ei ole, kuni volitus kehtima hakkab. Aga saab otsinguga otsida tulevikus kehtima hakkavaid antud volitusi.

- Antud volituse vaatamine „silma ikooni kaudu“. Esindajate ja volituste nimekirjas on näha isikud, kellel on antud volitused ning nende järel on kolm erinevat ikooni. Kui vajutada silma ikooni peale, siis avaneb modaal, kus saab vaadata antud volitust

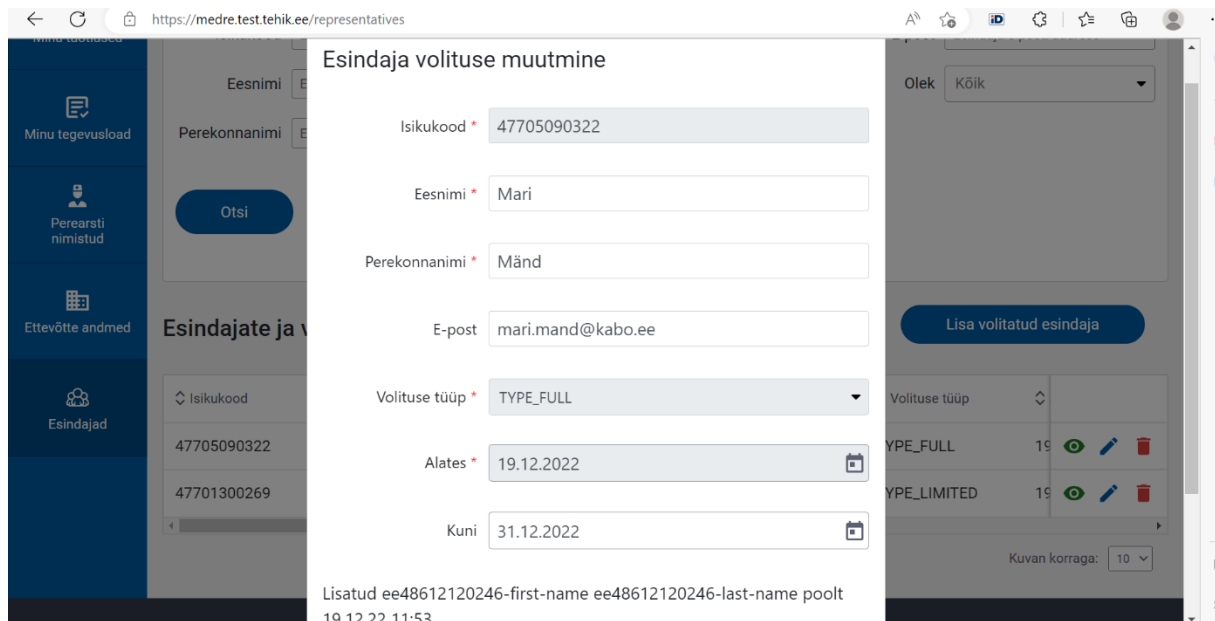
https://medre.test.tehik.ee/representatives

Esindaja volituse vaatamine

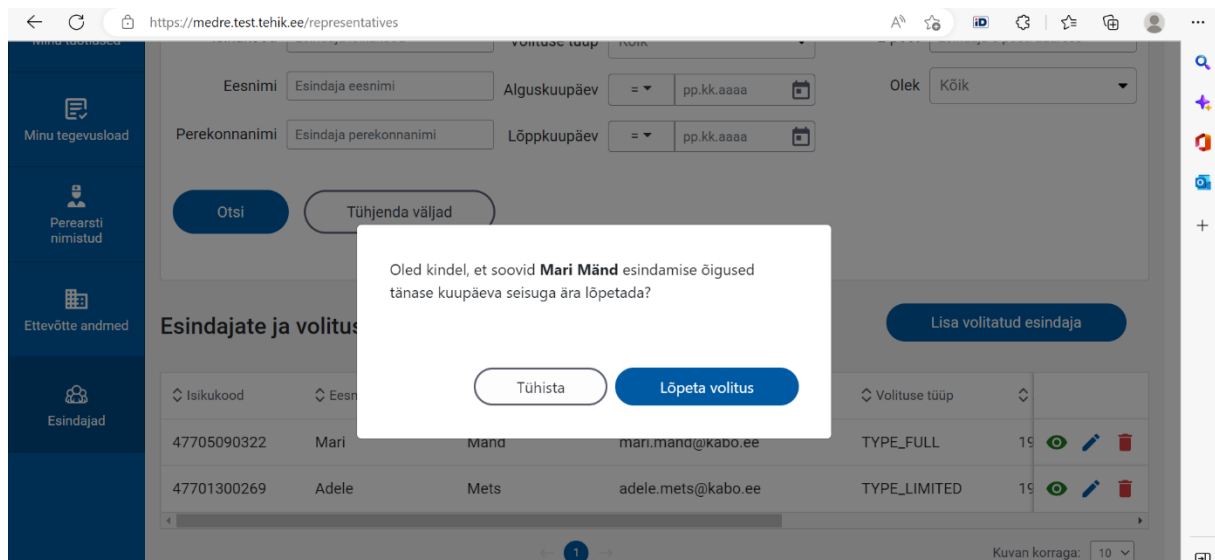
Isikukood 47705090322
 Eesnimi Mari
 Perekonnanimi Mänd
 E-post mari.mand@kabo.ee
 Volituse tüüp TYPE_FULL
 Alates 19.12.2022
 Kuni 31.12.2022

Lisatud ee48612120246-first-name ee48612120246-last-name poolt 19.12.22 11:53
 Viimati muudetud ee48612120246-first-name ee48612120246-last-name poolt 19.12.22 11:53

- Antud volituse muutmise „pliiatsi ikooni kaudu“. Kui vajutada pliiatsi ikooni peale, siis avaneb antud volituse muutmise modaal. Muuta saab ainult volitatud isiku e-postiaadressi ning volituse perioodi. Kui volituse periood on juba alanud, siis alguskuupäeva muuta ei saa. Muudatuse kohta saab volitatud isik meiliteavituse, et tema volitust on muudetud.

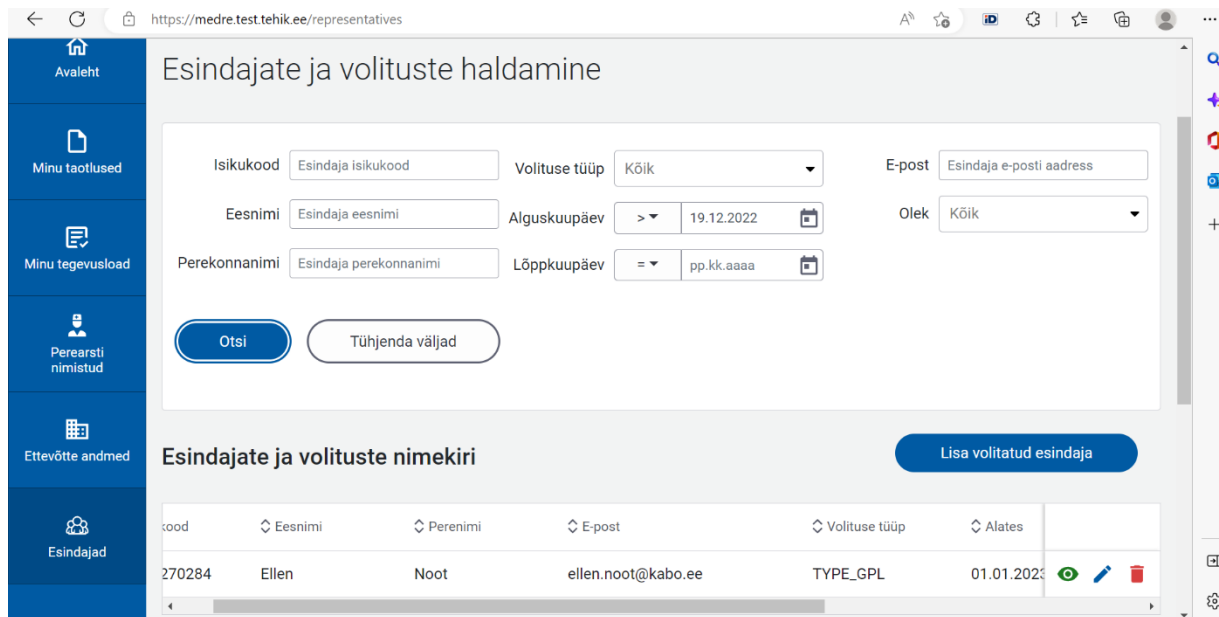


6. Hetkel kehtiva volituse tänase kuupäevaga peatamine. Kui vajutada hetkel kehtiva volituse taga olevale „prügikasti ikoonile“, siis avaneb koheselt modaal, mis küsib kinnitust selle kohta, et kas olete kindel, et soovite isiku esindamise õigused tänase kuupäeva seisuga ära lõpetada.

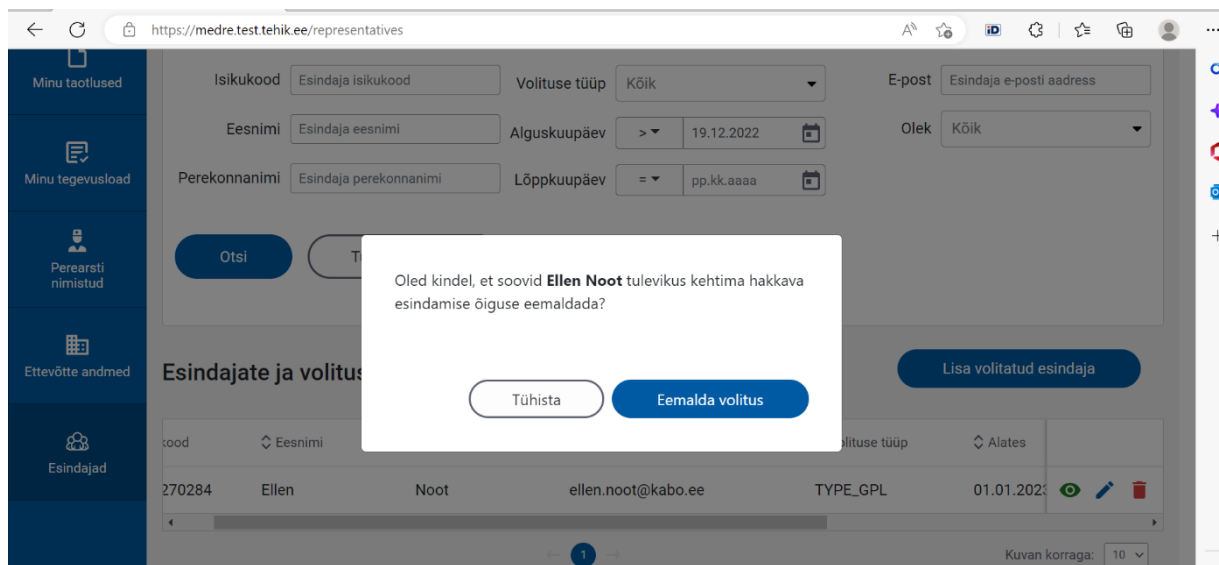


Vajutades tegevusnupule „Lõpeta volitus“, siis antud volitus peatatakse. Volitatud isik saab meiliteavituse selle kohta, et tema volitus on peatatud.

7. Tulevikus kehtima hakkava volituse kustutamine. Kuna „Esindajate ja volituste nimekiri“ ei kuvata tulevikus kehtima hakkavaid volitusi. Siis tuleb kõigepealt otsingus tulevikus kehtima hakkav volitus välja otsida. Selle jaoks tuleks otsingus väljal „Alguskuupäev“ määrata valikus „>“ ning tänane kuupäev. Siis otsitakse tulevikus kehtima hakkavaid volitusi. Kui otsing on tehtud, siis alla „Esindajate ja volituste nimekiri“ vaatesse tekivad tulevikus kehtima hakkavad volitused



Tulevikus kehtima hakkava volituse saab kustutada samuti vajutades „prügikasti ikoonile“. Sinna vajutades avaneb kohealt modaal, mis küsib kinnitust selle kohta, et kas olete kindel, et soovite isiku esindamise õigused eemaldada.



Vajutades tegevusnupule „Eemalda volitus“, siis tulevikus kehtima hakkav volitus kustutatakse.