



TERVISEAMET

COVID-19 andmed seisuga 31.08.2020

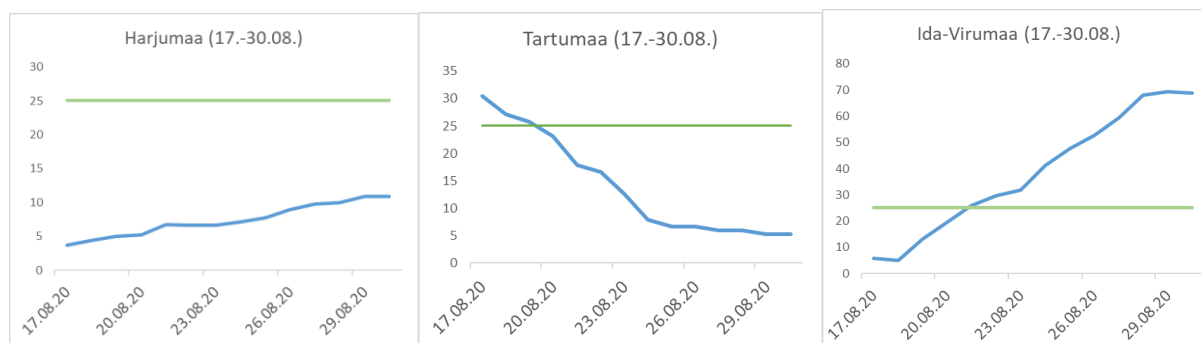
Seisuga 31.08.2020 on registreeritud 2373 laboratoorselt kinnitatud haigusjuhtu, kumulatiivne haigestumus 100 000 el. kohta on 171. Viimase kahe nädala jooksul on lisandunud 176 haigusjuhtu, seega 14-päevane kumulatiivhaigestumus 100 000 el. kohta on 13,7.

Haigestumine maakonniti

Suurem COVID-19 juhtude absoluutarv on registreeritud Harjumaal, Saaremaal, Ida-Virumaal. Suurem kumulatiivne haigestumus 100 000 el. kohta on Saaremaal, Võrumaal ja Pärnumaal.

Viimase 14-päeva jooksul registreeriti haigusjuhte 8 maakonnas (Harjumaal, Ida- ja Lääne-Virumaal, Jõgevamaal, Pärnumaal, Hiiumaal, Tartumaal ja Võrumaal).

Joonistel on 14-päeva haigestumus 100 000 elaniku kohta Ida-Virumaal, Tartumaal ja Harjumaal:



Rohelise joonega on tähistatud haigestumise piir 25 inimest 100 000 kohta.

Positiivsena võib välja tuua, et haigestumus Tartumaal on langustrendil, seega kasutatud meetmed, sh ka alkoholsete jookide müügipiirangud, osutusid efektiivseteks.

Testimine:

Esimene SARS-CoV-2 test tehti Eestis 5. veebruaril. Kokku seisuga 31.08.2020. a testiti 11,2% Eesti elanikest. Testid osutusid positiivseks 1,5% juhtudest, suurem positiivsete osakaal on Saaremaal (10%) ja Võrumaal (2,4%).

Viimase 14 päeva jooksul teostati 13050 testi, neist 181 ehk 1,4% osutusid positiivseks.

Maakond	Kokku teostati teste	% elanikkonnast	Neist positiivsed	Positiivsuse määr (%)
Harju maakond	63 726	10,8	851	1,3
Hiiumaa maakond	1 488	15,9	12	0,8
Ida-Viru maakond	15 043	10,9	224	1,5
Jõgeva maakond	3 293	11,3	12	0,4
Järva maakond	3 340	10,9	14	0,4
Lääne maakond	2 501	12,1	14	0,6

Maakond	Kokku teostati teste	% elanikkonnast	Neist positiivsed	Positiivsuse määr (%)
Lääne-Viru maakond	5 445	9,1	23	0,4
Põlva maakond	2 651	10,5	9	0,3
Pärnu maakond	8 797	10,3	147	1,7
Rapla maakond	3 573	10,7	26	0,7
Saare maakond	5 616	16,9	555	9,9
Tartu maakond	16 601	11,0	187	1,1
Valga maakond	2 776	9,7	12	0,4
Viljandi maakond	4 525	9,7	26	0,6
Võru maakond	3 773	10,4	91	2,4
teadmata	4 754		72	1,5
KOKKU	147902	11,2	2275	1,5

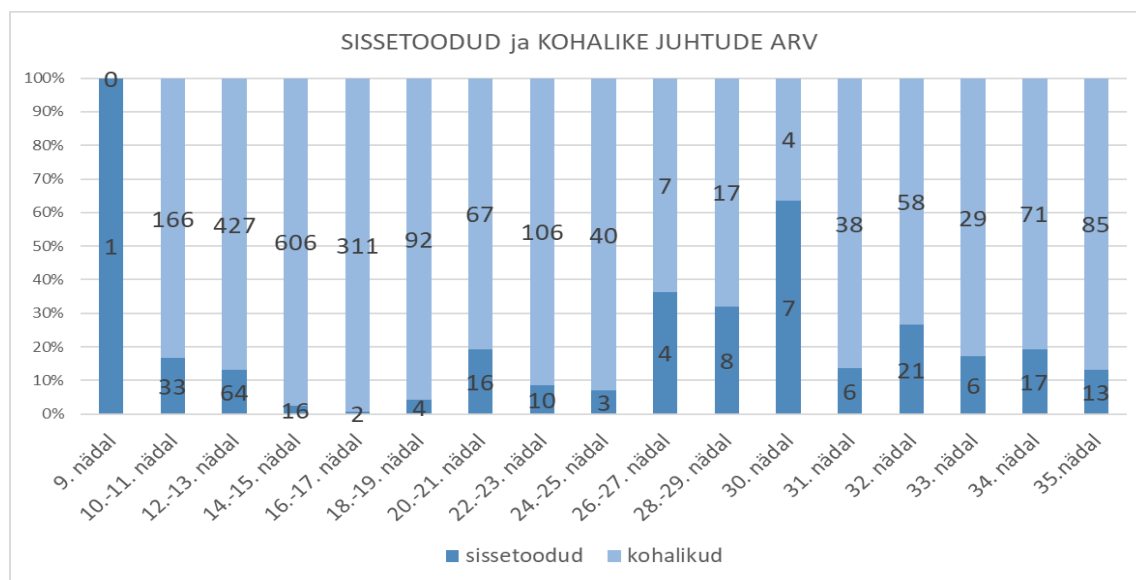
Reisimisega seotud haigusjuhud:

Registreeritud sissetoodud COVID-19 juhud moodustavad 9,8% laboratoorselt kinnitatud juhtude üldarvust. Kõige rohkem juhte on seotud reisimisega Soomes (19%), Austrias (15%) ja Itaalias (12%). Nakkuse leviku alguses 9.-10. nädalal kõik tuvastatud juhud olid seotud reisimisega, 11.-13. nädalal nende osakaal oli 12,9% üldarvust, 14.-15. nädalal 2,6%, 16. nädalal esines kaks juhtu (1,0%), 18.-26. nädalal esines 1-7 juhtu. 27.-28. nädalal on esinenud kuus sissetoodud haigusjuhtu; 29. nädalal kõik tuvastatud juhud olid seotud reisimisega; 32.-33. nädalal registreeritud juhtudest 23% on seotud reisimisega; 34.-35. nädalal registreeritud juhtudest 17% on seotud reisimisega.

Reisimisega seotud laboratoorselt kinnitatud COVID-19 juhtude arv (seisuga 31.08.2020)

Riik	Juhtude arv	% kõikidest reisimisega seotud juhtudest
Ameerika Ühendriigid	6	2,6
Araabia Ühendemiraadid	5	2,1
Austria	34	14,6
Egiptus	2	0,9
Filipiinid	2	0,9
Hispaania	10	4,3
Holland	1	0,4
Horvaatia	1	0,4
India	1	0,4
Iraan	1	0,4
Itaalia	29	12,4
Kasahstan	1	0,4
Keenia	1	0,4
Küpros	1	0,4
Kreeka	1	0,4
Leedu	6	2,6
Läti	4	1,7
Mehhiko	1	0,4
Norra	1	0,4
Poola	2	0,9
Prantsusmaa	12	5,2
Rootsi	12	5,2

Riik	Juhtude arv	% kõikidest reisimisega seotud juhtudest
Saksamaa	7	3,0
Slovakkia	1	0,4
Soome	44	18,9
Suurbritannia	6	2,6
Šveits	2	0,9
Tai	3	1,3
Tšehhi	2	0,9
Ukraina	12	5,2
Ungari	2	0,9
Valgevene	3	1,3
Venemaa	14	6,0
Vietnam	1	0,4
Teadmata	2	0,9
KOKKU	233	

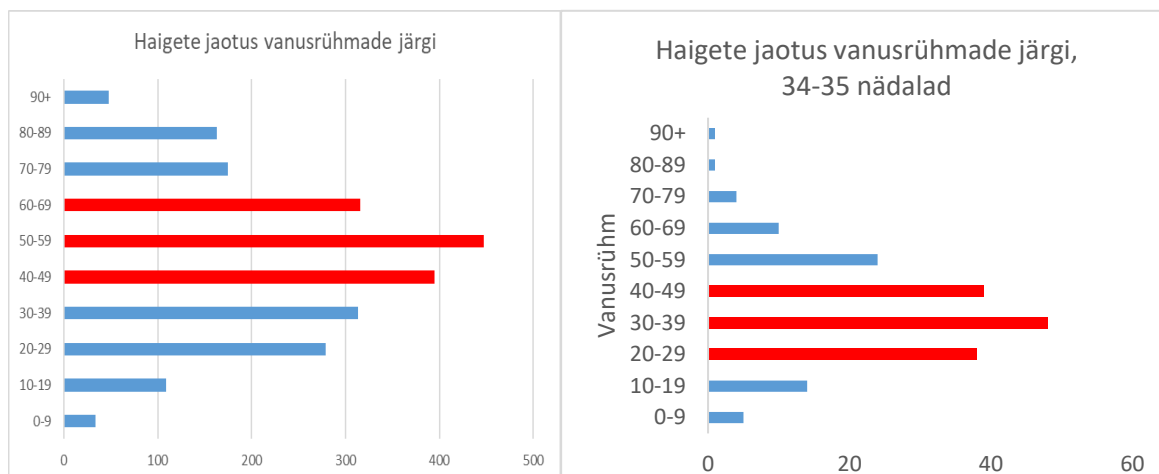


Viimase 14 päeva jooksul tuvastatud isikute nakatumine

Terviseameti andmetel viimase kahe nädala jooksul tuvastatud haigusjuhtudest said nakkuse perekonnas 44 in, sõpruskonnas 22 in, tööl – 41 (sh 33 kaevandusettevõtetes Ida-Virumaal), välismaal 30, muu põhjusel 25. Nakatumiskoht jäi teadmata 18 juhul.

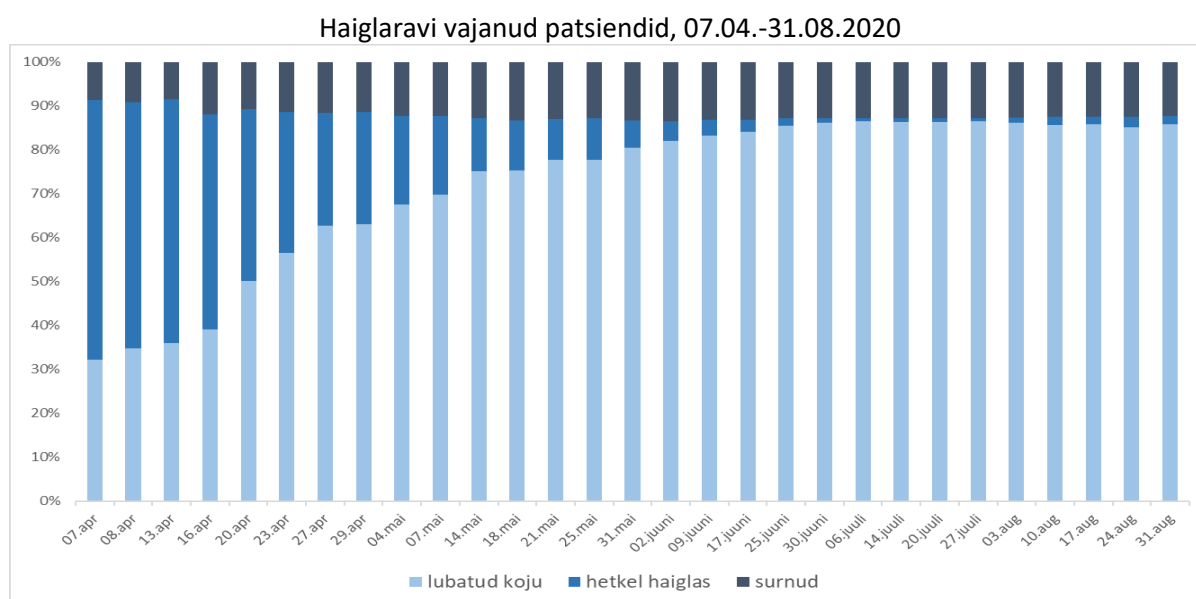
Haigete vanuseline ja sooline jaotus

Lapsed ja noorukid (kuni 20 a) moodustavad 6,3% haigete üldarvust, isikud vanuses 40-59 a 38,3% ning isikud vanuses 70+ 17,0% haigete üldarvust. Mehi on 45,5% ja naisi on 54,5% haigete üldarvust. Viimasel ajal on suurenenud noorte isikute osakaal, 34.-35. nädalal enamus haigetest olid isikud vanuses 20-49 aastat.



Hospitaliseerimised

Haiglaravi vajanud 19,7% haigete üldarvust. Maksimaalne hospitaliseerimiste arv oli 3. aprillil (33 haiget), väheneb. Seisuga 31.08.2020 hospitaliseerimist vajanud haigetest 398 (85%) on saadetud kodusele ravile, 57 (12%) on surnud, 9 (1,9%) on veel aktiivsel ravil.



Ventileerimist vajas 36 patsienti (7,7%) kõigist haiglaravil viibivatest COVID-19 positiivsetest patsientidest). Seisuga 31.08. ei ole ühtegi patsienti juhitava hingamisel.

Surmaga on lõppenud 64 haigusjuhtu ehk 2,7% COVID-19 juhtudest (seisuga 31.08.2020). Hospitaliseeritud isikute seas on surmaga lõppenud 12% juhtudest. 89% surmaga lõppenud juhtudest on isikud vanuses 70+ aastat. Minimaalne vanus oli 53 a, maksimaalne 99 a, keskmine vanus on 80 a. Mehi oli 29 (45,3%), naise 35 (54,7%). Surnud isikute seas oli 29 hoolekandeesutuste klienti (45% üldarvust). 57 isikut suri haiglas (89%), 7 väljaspool haiglast.

Esimene surmajuht esines 25.03.2020, viimane 23.08.2020. Märtsis esines kokku 5 surmajuhtu, aprillis 45, mais 11, juunis kaks ja augustis üks. Maksimaalne surmade arv oli 13.aprillil (6).