

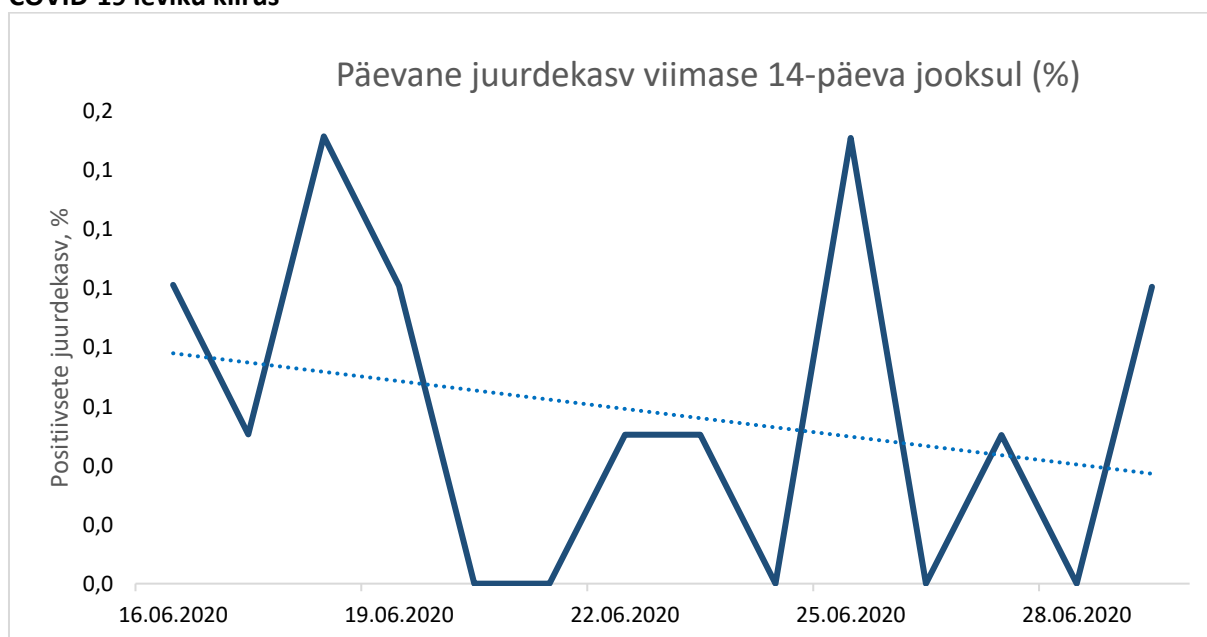


TERVISEAMET

COVID-19 andmed seisuga 30.06.2020

Seisuga 30.06.2020. on registreeritud 1989 laboratoorselt kinnitatud haigusjuhtu, haigestumus 100 000 el. kohta on 150,1. 14-päevane kumulatiivhaigestumus 100 000 el. kohta on 1,1.

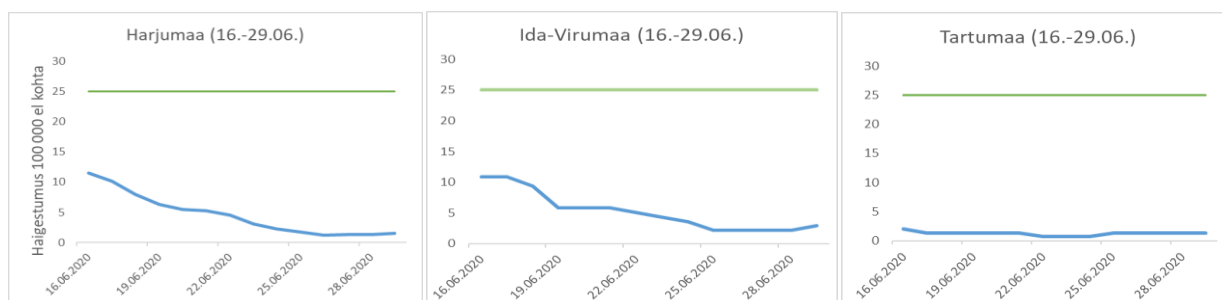
COVID-19 leviku kiirus



Päevane juurdekasv viimase 14-päeva jooksul (maksimaalne COVID-19 inkubatsiooni periood) moodustas vahemikus 16.-29.06 keskmiselt 0,1% (0,0%-0,2%) kumulatiivjuhtude arvust. Nende andmete põhjal võib järeldada, et COVID-19 leviku tempo jätkuvalt aeglustub.

Haigestumine maakonniti

Suurem COVID-19 juhtude absoluutarv on registreeritud Harjumaal, Saaremaal, Ida-Virumaal ja Pärnumaal. Suurem haigestumus 100 000 el. kohta on Saaremaal, Võrumaal ja Pärnumaal. Viimase 14-päeva jooksul registreeriti haigusjuhte neljas maakonnas (Harjumaal, Ida-Virumaal, Tartumaal ja Valgamaal). Joonistel on 14-päeva haigestumus 100 000 elaniku kohta. Rohelise joonega on tähistatud haigestumise piir 25 inimest 100 000 kohta. Viimase 14-päeva jooksul pole lisandunud uusi juhte 11 maakonnas.



Testimine:

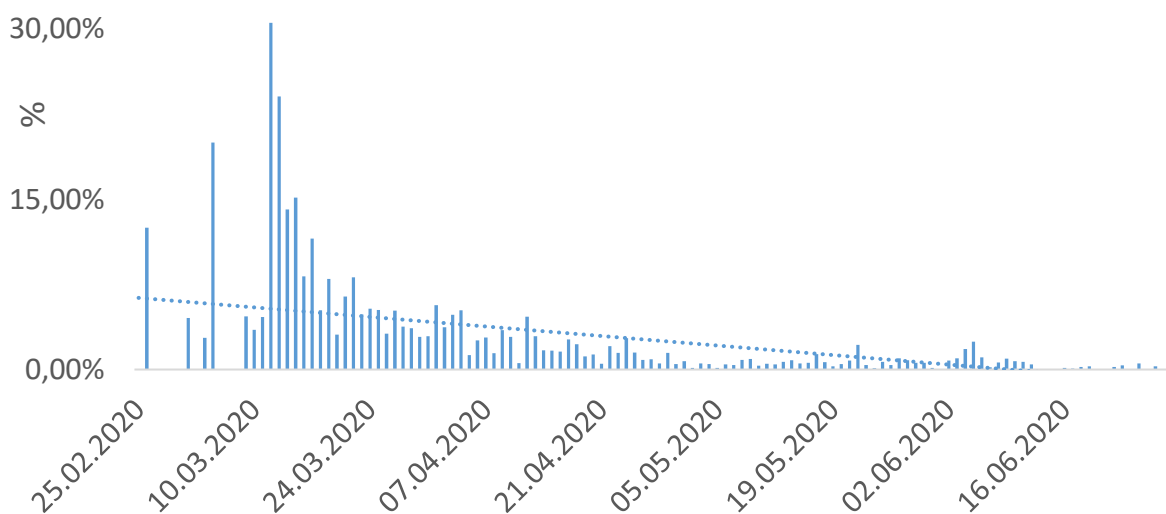
Esimene SARS-CoV-2 test tehti Eestis 5. veebruaril. Kokku seisuga 30.06.2020. a testiti 8,1% Eesti elanikest. Testid osutusid positiivseks 1,9% juhtudest, suurem positiivsete osakaal on Saaremaal (11,2%), Võrumaal (2,8%) ja Pärnumaal (2,2%).

Maakond	Kokku teostati teste	% elanikkonnast	Neist positiivsed	Positiivsuse määr (%)
Harju maakond	45 984	7,8	780	1,7
Hiiu maakond	1 221	13,0	12	1,0
Ida-Viru maakond	10 552	7,6	157	1,5
Jõgeva maakond	2 498	8,6	8	0,3
Järva maakond	2 698	8,8	13	0,5
Lääne maakond	2 114	10,2	13	0,6
Lääne-Viru maakond	4 105	6,9	21	0,5
Põlva maakond	2 014	8,0	6	0,3
Pärnu maakond	6 728	7,8	145	2,2
Rapla maakond	2 847	8,5	24	0,8
Saare maakond	4 911	14,8	551	11,2
Tartu maakond	10 706	7,1	105	1,0
Valga maakond	2 274	7,9	11	0,5
Viljandi maakond	3 580	7,7	25	0,7
Võru maakond	3 079	8,5	87	2,8
teadmata	1 475		31	2,1
KOKKU	106786	8,1	1989	1,9

Positiivsete testide osakaal langeb. Alates 5.04. on see vähem kui 5%.

45,00%

Positiivsete testide osakaal (%)

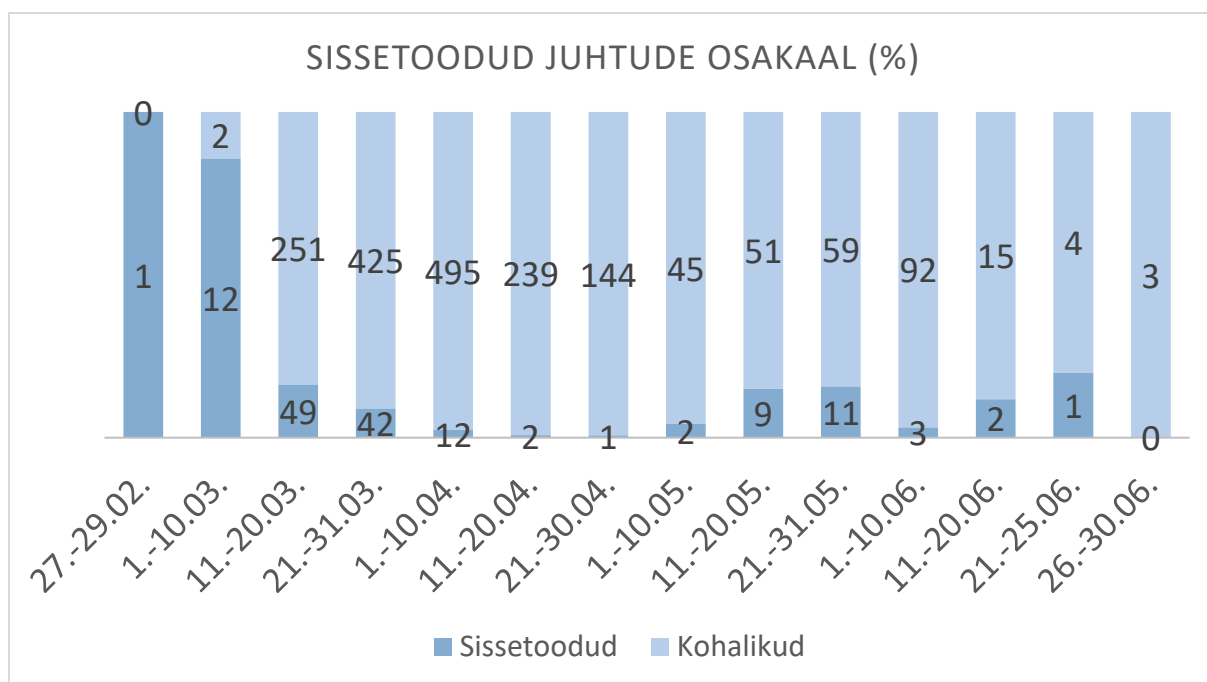


Registreeritud **sissetoodud COVID-19 juhud** moodustavad 7,4% laboratoorselt kinnitatud juhtude üldarvust. Nakkuse leviku alguses 9.-10. nädalal kõik tuvastatud juhud olid seotud reisimisega, 11.-13. nädalal nende osakaal oli 12,9% üldarvust, 14.-15. nädalal 2,6%, 16. nädalal esines kaks juhtu (1,0%), 18. nädalal kaks juhtu, 20. nädalal kuus juhtu, 21. nädalal 7 juhtu, 22. nädalal 7 juhtu, 23. nädalal kolm juhtu, 24. nädalal kaks juhtu, 25.-26. nädalal üks juht. Kõige rohkem juhte on seotud reisimisega Austrias (23,0%), Soomes (16,9%) ja Itaalias (16,2%).

Reisimisega seotud laboratoorselt kinnitatud COVID-19 juhtude arv (30.06.2020)

Riik	Juhtude arv	% kõikidest reisimisega seotud juhtudest
Ameerika Ühendriigid	5	3,4
Araabia Ühendemiraadid	5	3,4
Austria	34	23,0
Egiptus	2	1,4
Filipiinid	2	1,4
Hispaania	5	3,4
Holland	1	0,7
Iraan	1	0,7
Itaalia	24	16,2
Küpros	1	0,7
Leedu	4	2,7
Norra	1	0,7
Prantsusmaa	7	4,7
Rootsi	11	7,4
Saksamaa	4	2,7
Soome	25	16,9
Suurbritannia	4	2,7
Šveits	2	1,4
Tai	3	2,0
Venemaa	3	2,0
Vietnam	1	0,7
Teadmata	3	2,0
KOKKU	148	

Juunikuus sissetoodud juhtude osakaal on vähenenud.

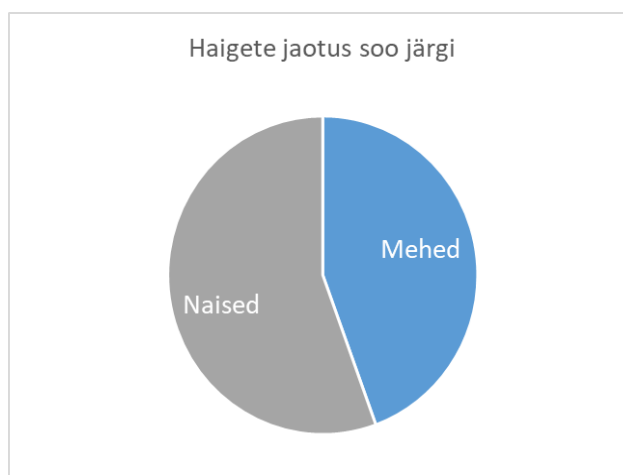
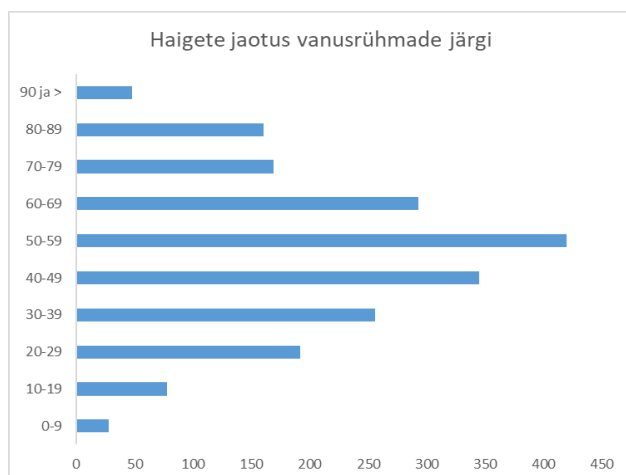


Viimase 14 päeva jooksul tuvastatud isikute nakatumine

Viimase 14 päeva jooksul (17.-30.06.) tuvastati 15 nimest. Nendest said nakkuse tööl 2 (13,3% juhtudest), perekonna ringis 3 (20,0%), välismaal üks (6,7%). Nakatumiskoht jäi teadmata 9 juhul (60,0%).

Haigete vanuseline ja sooline jaotus

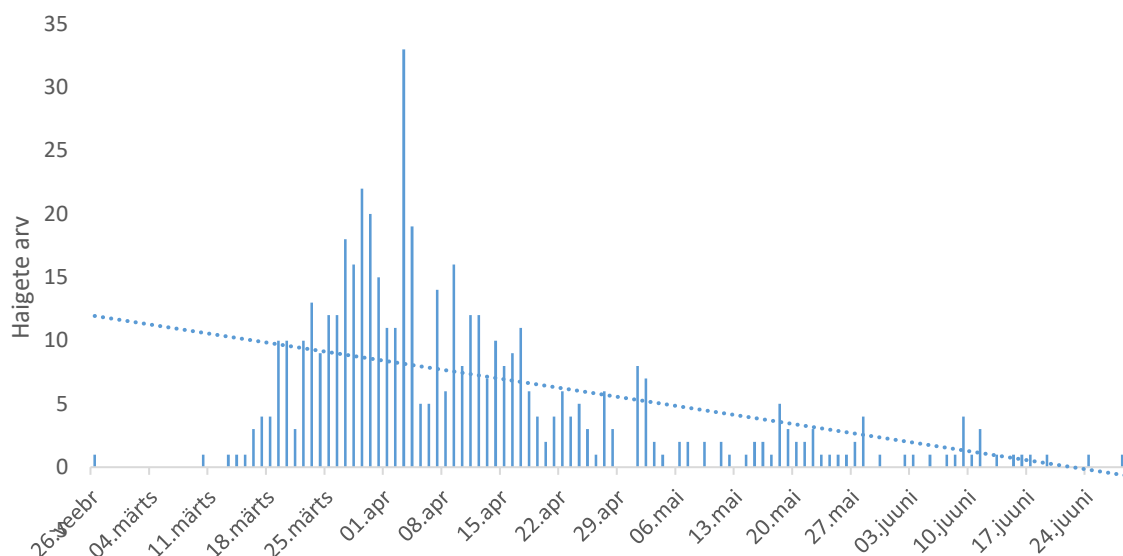
Lapsed ja noorukid (kuni 20 a) moodustavad 5,3% haigete üldarvust, isikud vanuses 40-59 a 38,5% ning isikud vanuses 70+ 19,0% haigete üldarvust. Mehi on 44,5% ja naisi on 55,5% haigete üldarvust. Vanuseline ja sooline struktuur viimasel ajal ei muutunud.



Hospitaliseerimised

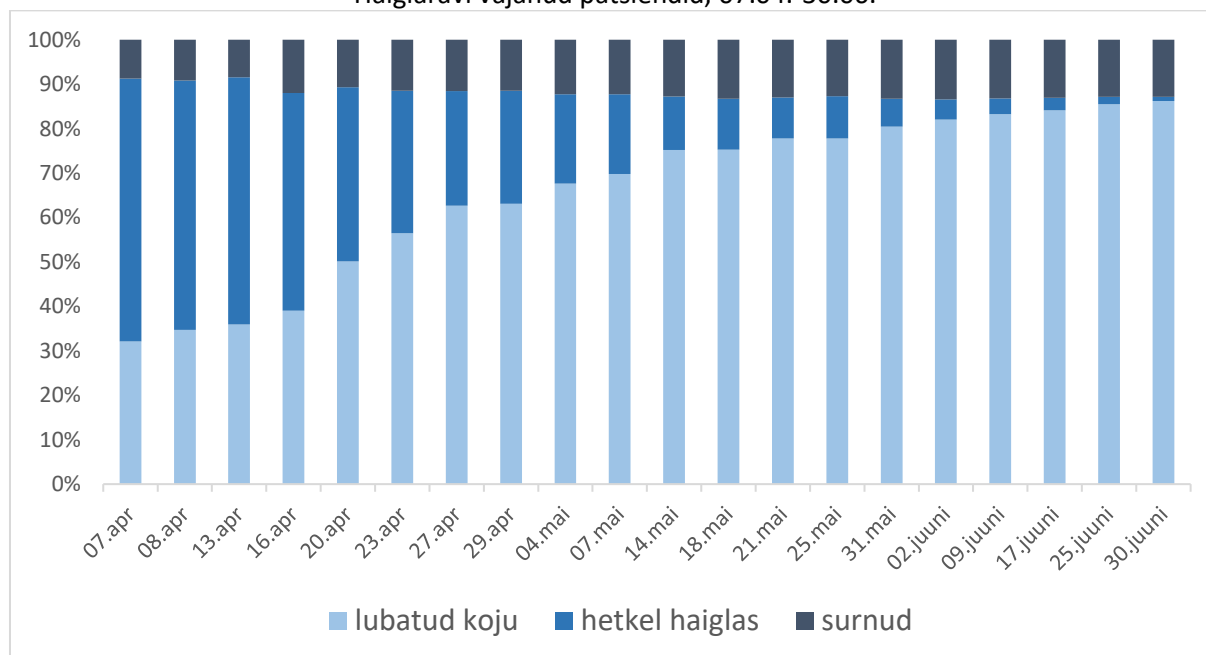
Haiglaravi vajanud 21,9% haigete üldarvust. Maksimaalne hospitaliseerimiste arv oli 3. aprillil (33 haiget), väheneb. 23.-30.06. hospitaliseeriti kaks inimest.

Haigete hospitaliseerimine päevade kaupa



Seisuga 30.06.2020 hospitaliseerimist vajanud haigetest 376 (86,2%) on saadetud kodusele ravile, 56 (12,8%) on surnud, 4 (0,9%) on veel ravil.

Haiglaravi vajanud patsiendid, 07.04.-30.06.

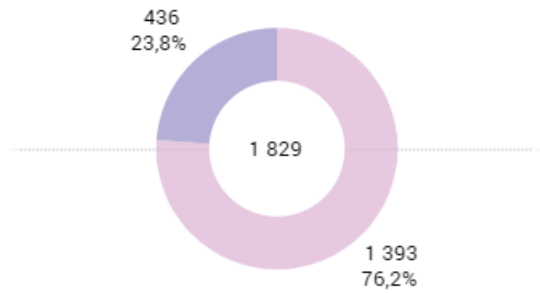


Ventileerimist vajas 34 patsienti (7,8% kõigist haiglaravil viibivatest COVID-19 positiivsetest patsientidest). Ajavahemikul 27.03-25.05 ventileerimisel oli 33 patsienti, seisuga 30.06. on juhitalval hingamisel üks patsient.

Suremus (surnud isikute % haigete üldarvust) on 3,5%. Hospitaliseeritud isikute seas on surmaga lõppenud 12,9% juhtudest. 84,0% surmaga lõppenud juhtudest on isikud vanuses 70+ aastat. Minimaalne vanus oli 53 a, maksimaalne 99 a, keskmine vanus oli 79 a. Mehi oli 32 (46,4%), naisi 37 (53,6%). Surnud isikute seas oli 30 hoolekandeesutuste klienti (43,5% üldarvust). 56 isikut suri haiglas (81,2%), 13 väljaspool haiglast (7 hoolekandeesutuses ja 6 kodus).

Tervenemine

Seisuga 30.06.2020 on tervenened 1393 isikut (70,0% üldarvust). Positiivsest testist möödunud rohkem kui 28 päeva 436 isikul.



- 1. Haigusjuhtum lõpetatud – tervenened
- 2. Positiivsest testist möödunud rohkem kui 28 päeva ja inimene ei viibi haiglaravil, ootab tervenemise kinnitamist