



## COVID-19 andmed seisuga 29.08.2022

Ajavahemikul 26.02.2020–29.08.2022 registreeriti 712 601 haigusjuhtu, sealhulgas 597 759 laboratoorselt kinnitatud haigusjuhtu. Selle perioodi kumulatiivne haigestumus 100 000 elaniku kohta on 53 620, sh laboratoorselt kinnitatud juhte 44 979.

Seisuga 29.08.2022 on viimase 14 päeva haigestumus 100 000 el. kohta 486,8, sealhulgas laboratoorselt kinnitatud juhtude kohta 190,6.

34. nädala jooksul lisandus 2863 haigusjuhtu (1107 laboratoorselt kinnitatud ja 1756 kliiniliselt diagnoositud). Eelmise nädalaga võrreldes vähenes haigestumus 20,6% võrra, laboratoorselt kinnitatud juhtude arv vähenes 22,4% võrra, kliiniliselt diagnoositud juhtude arv vähenes 19,4% võrra.

34. nädalal tehti 9478 testi (714 testi 100 000 el. kohta), testide arv kokku eelmise nädalaga võrreldes on suurenenud 13,0% võrra.

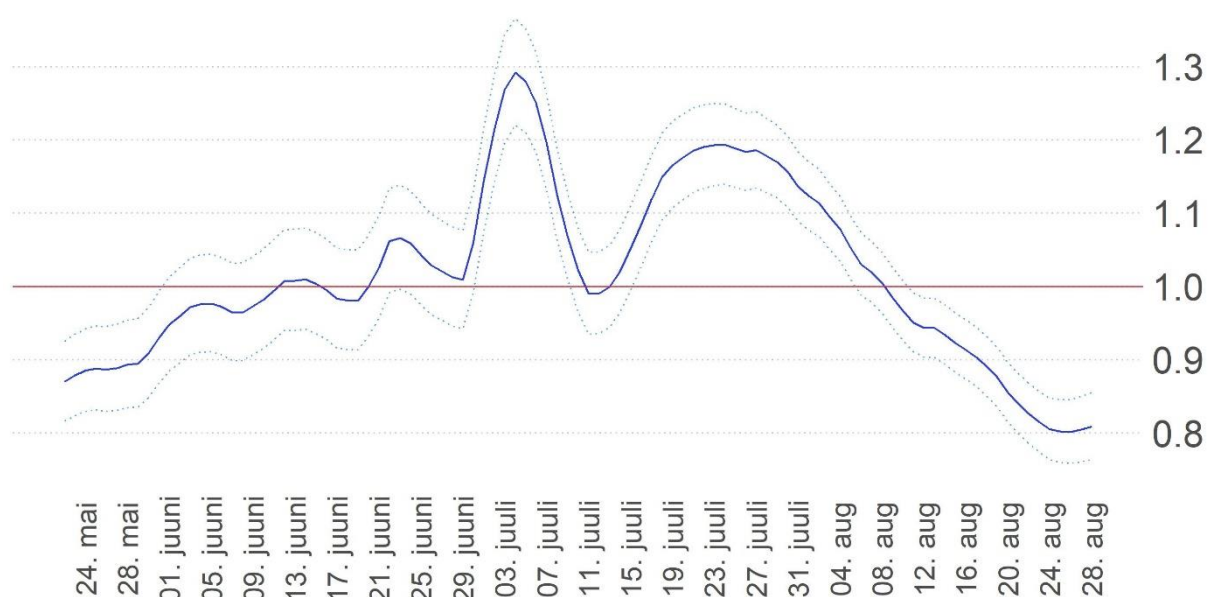
Positiivsete testide osakaal vähenes 17,2% pealt 11,8% peale. Positiivsete testide arv vähenes kõige rohkem laste ja noorukite seas, keskmiselt 46% võrra. Suurem langus oli täheldatud vanuses 0–4a ja 5–9a vastavalt 65,5% ja 45% võrra.

Üle 60a seas langes positiivsete testide arv 24,6% võrra. Suurem langus, 48,2% võrra, oli täheldatud vanuses 75–79a.

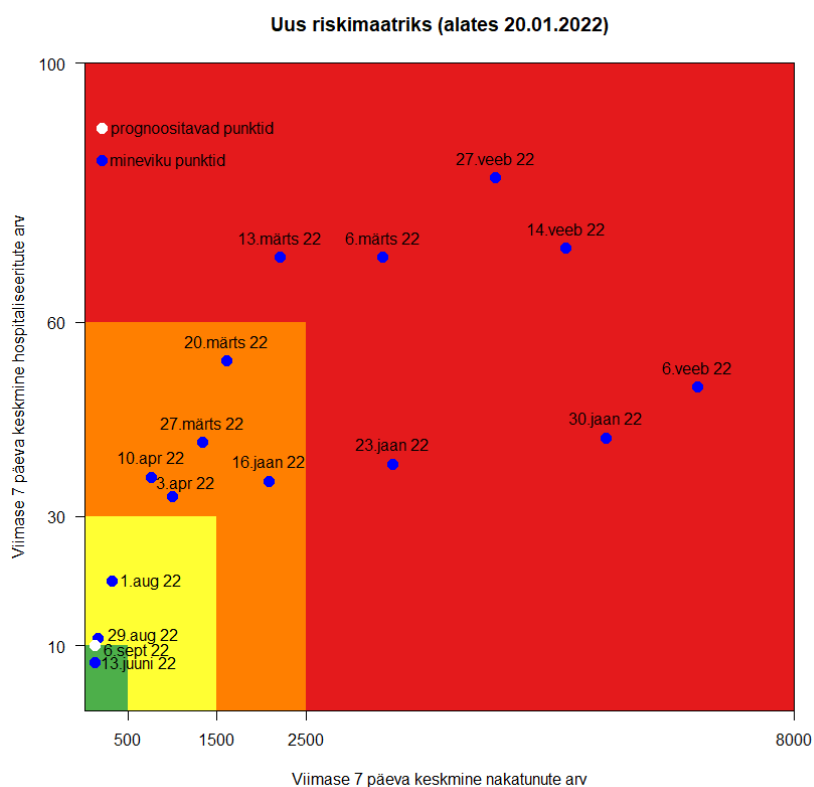
Viimase 7 päeva haigestumus oli langustrendis 11 ja kasvutrendis neljas maakonnas. Suurem kasv oli Hiiumaal (20%) ja Ida-Virumaal (17%). Suurem langus on Saaremaal (62%), Järvamaal (56%) ja Raplamaal (50%).

Nakatamiskordaja R on püsivas langustrendis (0,81), eelmisel nädalal oli ta 0,84 ja üle-eelmisel 0,94.

### Nakatamiskordaja R hinnang üle kogu Eesti



Hospitaliseerimist arvestava riskimaatriksi järgi on koroonaviiruse leviku **riskitase keskmine**.



## Prognoos

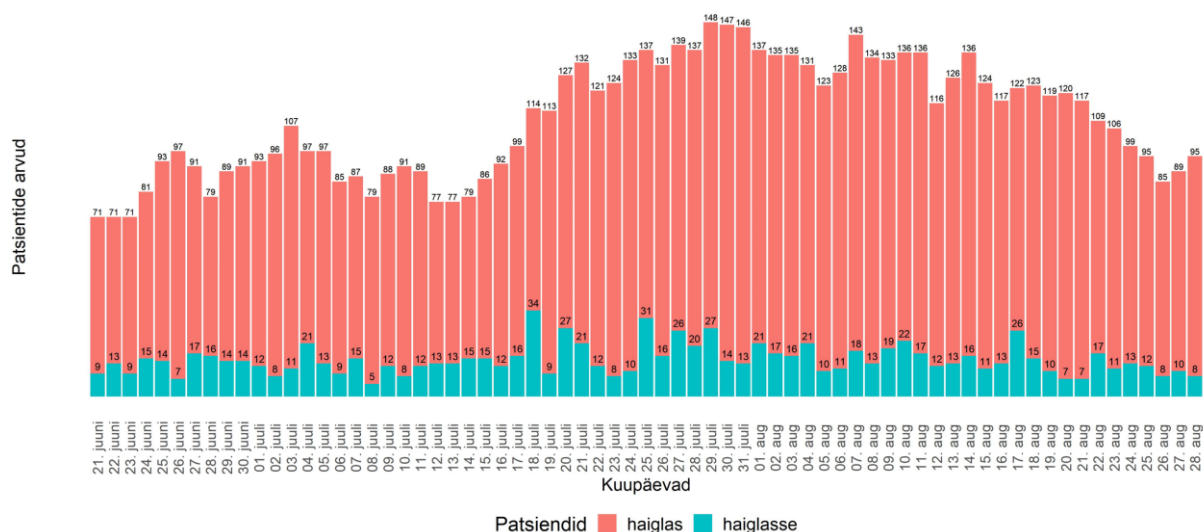
Haigestumus on neljandast järjestikust nädalat väikeses langustrendis.

7-päeva keskmine uute sümptomaatiliste COVID-19 hospitaliseeritute arv on langenud 7,9 pealt 5,6 peale.

Prognoositavalt jõuame septembri alguses riskimaatriksil ajutiselt rohelisele tasemele. Uue nädalaga võib oodata alla 1000 nakatunu (laboratoorselt kinnitatud juhtu).

Tõenäoliselt püsib hospitaliseeritute arv 80 juures.

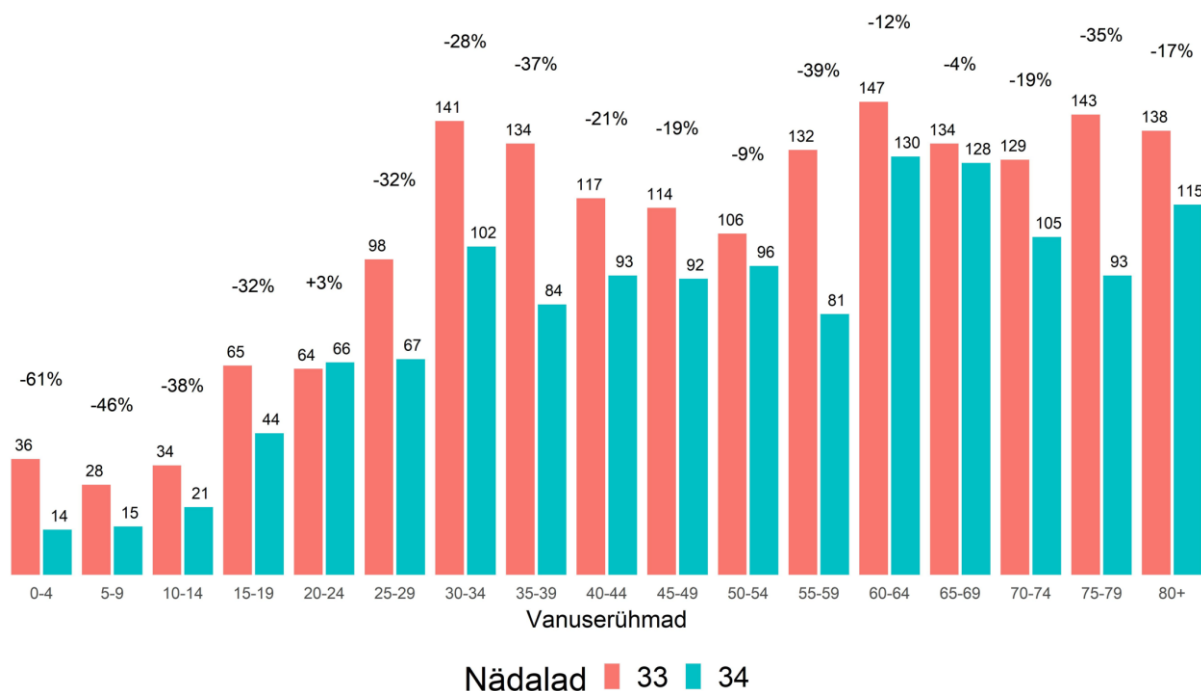
## Haiglaravil viibivad COVID-19 patsiendid ja uued juhud päevas



## Haigete vanuseline jaotus

Kõikides vanusrühmades on haigestumus languses välja arvatud 20-24 aastaste hulgas (ei muutunud). Suurim langus oli 0-4-aastaste (60%), 5-9-aastaste (45%) ja 10-14-aastaste (38%) laste seas.

### Haigestumus vanusegruppides 100000 elaniku kohta, 33.-34. nädal 2022. a



## Hospitaliseerimised

34. nädalal hospitaliseeriti 95 inimest, võrreldes 33. nädalaga hospitaliseerimiste arv suurenes 5,6% võrra.

Seisuga 29.08.2022 viibib haiglaravil 95 COVID-19 patsienti, neist intensiivravil 4 patsienti, juhitalval hingamisel ei ole.

Seisuga 29.08.2022 on haiglaravil olevate patsientide keskmine vanus 71 aastat (eelmisel nädalal oli see 74, vähenes).

Üle 60 a hospitaliseeritud patsientide osakaal moodustab 81% patsientide üldarvust.

**Alates 2020. a veebruarist on ventileerimist vajanud** kokku 822 patsienti (3,9% kõigist haiglaravil viibivatest COVID-19 patsientidest).

Seisuga 29.08.2022 on intensiivravil 4 patsienti, sümptomaatilise COVIDi tõttu ei ole.

## Hoolekandeesutused

Kokku registreeriti 34. nädalal hoolekandeesutustes 6 nakatunut, mis moodustas 0,2% kõigist selle nädala haigusjuhtudest (2863), hospitaliseeriti seejuures 1 hoolealust, mis moodustas 1,1% kõigist juhtudest (90) ning surmaga lõppenud juhtumeid hoolekande asutustes eelmisel nädalal ei registreeritud.

## Hoolekandeesutuste kolded

Seisuga 29.08.2022 on kokku koldeid 8, milles haigestunuid on kokku 157. Uusi nakatunuid lisandus nädalaga vähem, kui eelnenud nädalal. Hoolekandetasutuse koldeid ei ole jälgimisel IRO-s. Kõige enam on koldeid LÄRO-s.

Regionaal- osakond	Kollete arv	33. nädal nakatunute arv			neist lisandunud viimase 7 päevaga
		Kliente	Personal	Kokku	
PRO	1	10	0	10	8
IRO	0	0	0	0	0
LÄRO	5	51	8	59	27
LÖRO	2	77	11	88	1
<b>KOKKU</b>	<b>8</b>	<b>138</b>	<b>19</b>	<b>157</b>	<b>36</b>

Regionaal- osakond	Kollete arv	34. nädal nakatunute arv			neist lisandunud viimase 7 päevaga	Kollete ja koldes nakatunute arvu muutus võrreldes eelmise nädalaga
		Kliente	Personal	Kokku		
PRO	0	0	0	0	0	↓
IRO	0	0	0	0	0	↔
LÄRO	5	52	8	60	1	↔
LÖRO	2	24	6	30	3	↓
<b>KOKKU</b>	<b>7</b>	<b>76</b>	<b>14</b>	<b>90</b>	<b>4</b>	

### Sekvenerimine

Sekvenerimise andmetel on omikron-tüve osakaal 100%. BA.5 variant moodustab koos tema järglastega 90,0% kõikidest ringlevatest alamliinidest.

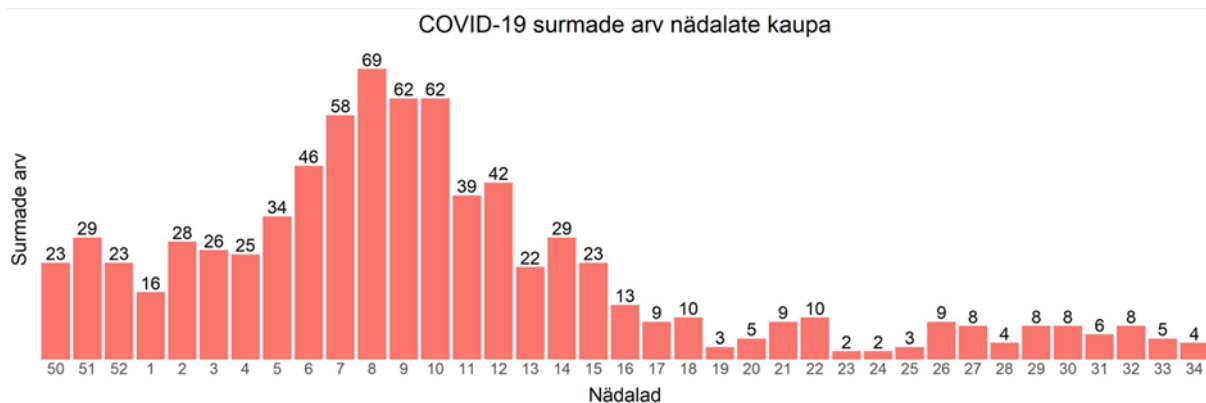
BA.5 osakaal on olnud stabiilne viimastel nädalatel. Riikides, kus BA.5 osakaal domineeris, püsivad nakatumis- ja hospitaliseerimise näitajad langustrendis.

### Suremus

34. nädalal suri 4 inimest, keskmine vanus 79,2 a, neist 2 vaktsineerimata ja 2 vaktsineeritud isikut. Kõikidel olid erinevad kaasuvad haigused/seisundid.

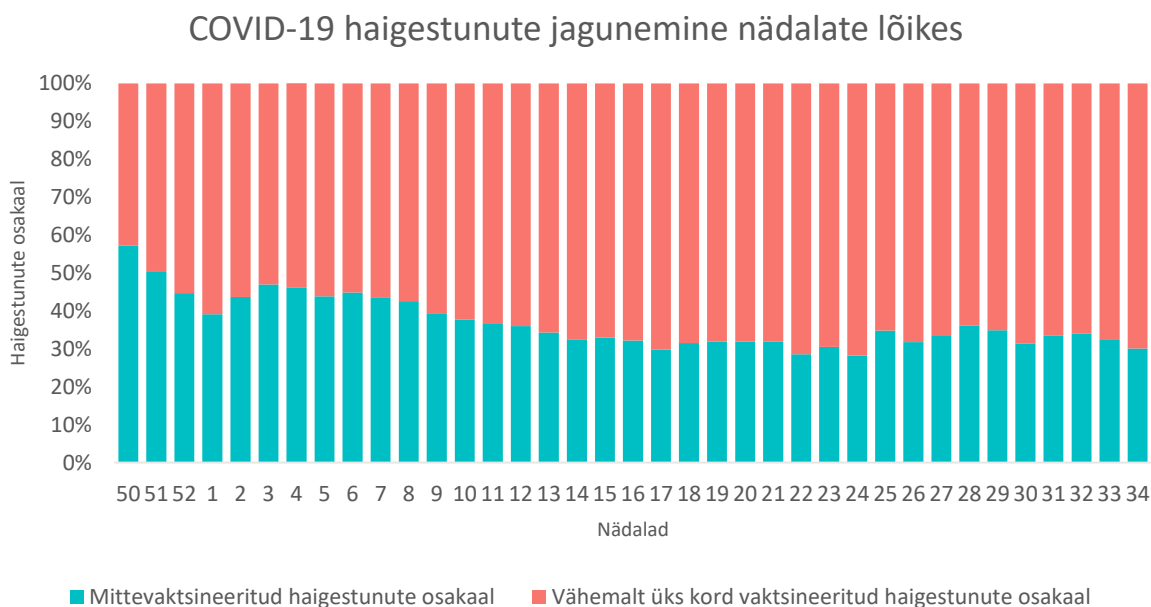
Keskmine päevane surmajuhtude arv (viimase 7 p jooksul) on 0,6.

Pandeemia algusest on Terviseameti operatiivsete andmete alusel seisuga 29.08.2022 surmaga lõppenud 2 650 haigusjuhtu ehk 0,44% COVID-19 kinnitatud juhtudest, neist 80,6% moodustavad isikud vanuses 70+ aastat (keskmine vanus 78,7 a); mehi oli 1 304 (49,2 %) ja naiseid 1 346 (50,8%). Hospitaliseeritud isikute seas on pandeemia algusest lõppenud surmaga 12,7% juhtudest. Lõplikult valideerib info Tervise Arengu Instituudi surma põhjuste register ja avaldab tervisestatistika ja terviseuuringute andmebaasis.



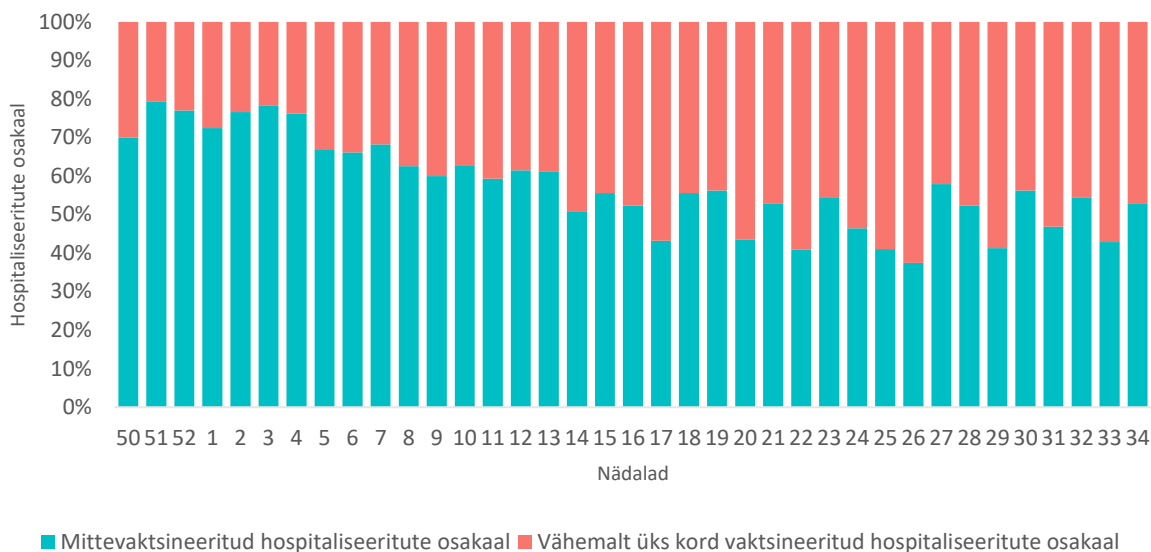
## Vaktsineerimine

34. nädalal jagunesid haigestunud järgmiselt: vaktsineerimata isikuid 333, pooleli oleva kuuriga isikuid 52 ning lõpetatud kuuriga isikuid 722.



34. nädalal jagunesid COVID-19 tõttu hospitaliseeritud järgmiselt: vaktsineerimata isikuid 19, pooleli oleva kuuriga isikuid 0 ning lõpetatud kuuriga isikuid 17.

## COVID-19 tõttu hospitaliseeritute jagunemine nädalate lõikes



### Informatsioon muude nakkushaiguste kohta:

#### Gripp

Haigestumine ülemiste hingamisteede viirusnakkustesse jõudis hooajavälisele ehk tavapärasele foonnäitajatele ning registreeritud andmete põhjal võib hinnata haigestumuse intensiivsust madalaks.

#### Soolenakkused

On potentsiaalne sissetoomise, kohaliku leviku ja puhangute oht majutuskohtades. Soolenakkuste arv on ületanud „enne-COVIDi“ taseme. Kasvu põhjuseks on noroviirus-, rotaviirusnakkusesse ja muudesse soolenakkustesse haigestumise tõus.

#### HIV-nakkus

Aasta algusest tuvastati 172 uut HIV-nakkust, sh 90 (ehk 52%) Ukrainast tulnud isikut. Vastavalt WHO kalkulaatorile, võib Eestisse saabuda 365 HIV-positiivset, sh 5 last.

#### Ahvirõuged

29.08.2022 seisuga on Eestis tuvastatud 10 ahvirõugetesse nakatunut (viimase nädala jooksul lisandus üks haigusjuht). Tegemist on noorte ja keskealiste meesterahvastega, kelle puhul esineb seksuaalset riskikäitumist ning kes on lähiajal kas viibinud reisirõõul või olnud lähikontaktis välismaalastega.