



TERVISEAMET

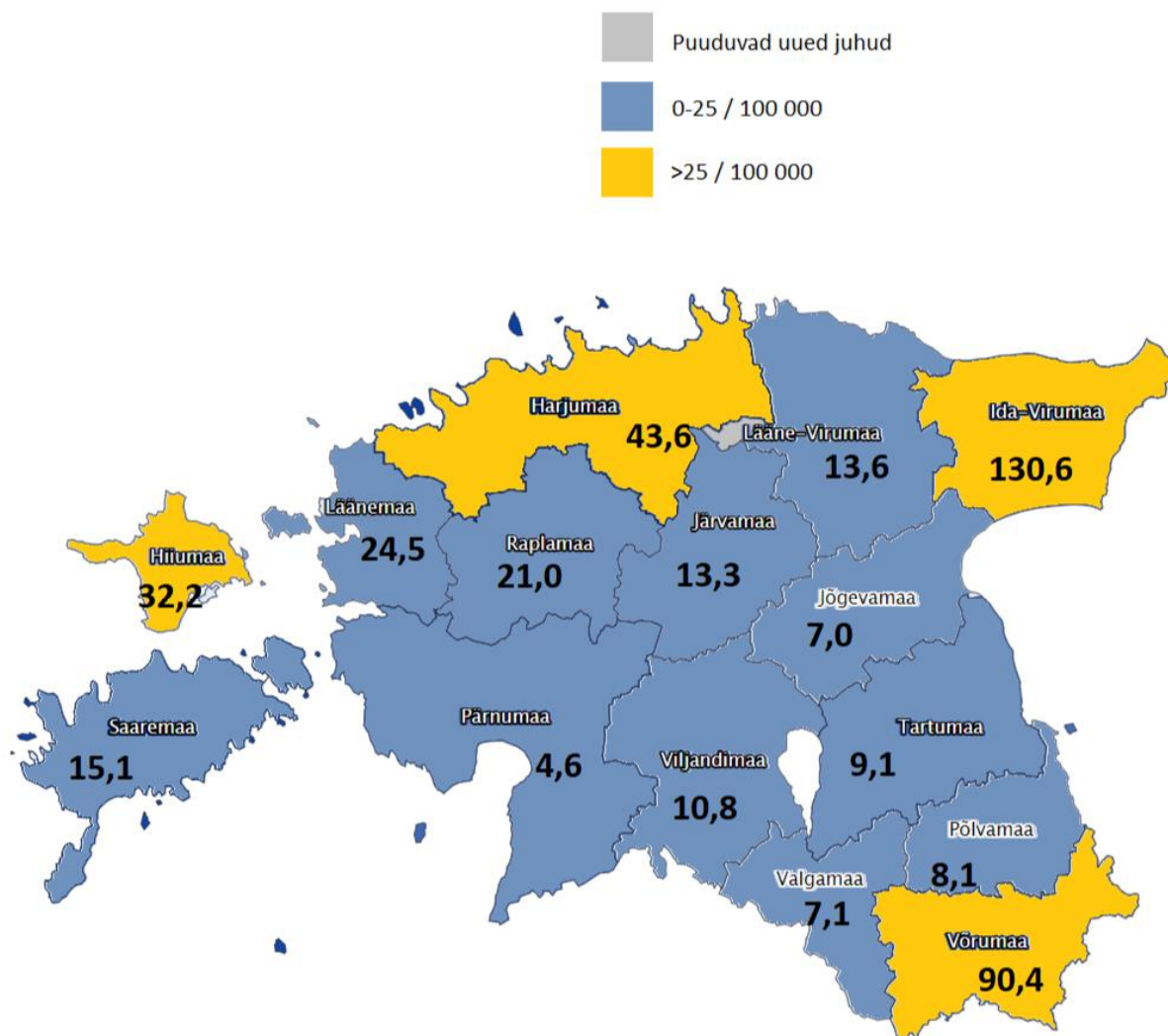
COVID-19 andmed seisuga 28.09.2020

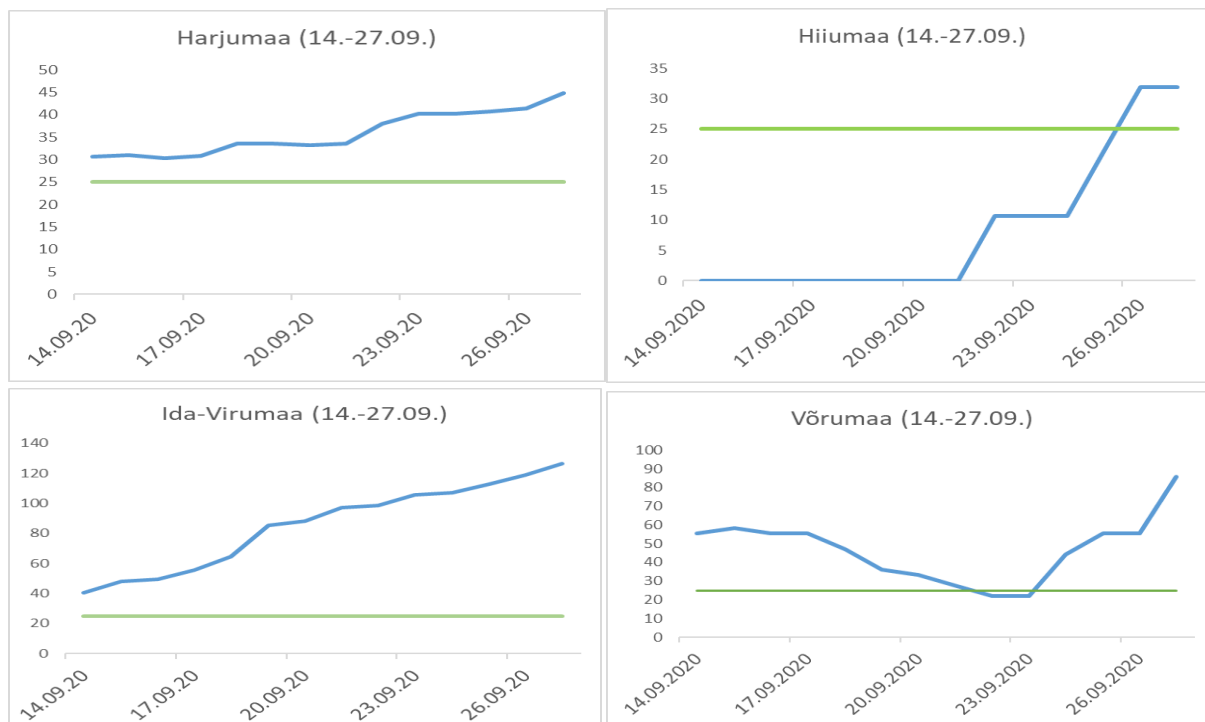
Seisuga 28.09.2020 on registreeritud 3267 laboratoorselt kinnitatud haigusjuhtu, kumulatiivne haigestumus 100 000 el. kohta on 245,8. Viimase kahe nädala jooksul on lisandunud 570 haigusjuhtu, seega 14-päevane kumulatiivhaigestumus 100 000 el. kohta on 42,9.

Haigestumine maakonniti

Suurem COVID-19 juhtude absoluutarv on registreeritud Harjumaal, Saaremaal ja Ida-Virumaal. Suurem kumulatiivne haigestumus 100 000 el. kohta on Saaremaal, Võrumaal, Ida-Virumaal ja Harjumaal.

Viimase 14-päeva jooksul registreeriti haigusjuhte kõikides maakondades. Haigestumus neljas maakonnas ületab piiri 25 haigusjuhtu 100 000 inimeste kohta. On 18 aktiivset kollet.





Joonistel on 14-päeva haigestumus 100 000 elaniku kohta Harjumaal, Ida-Virumaal, Tartumaal ja Võrumaal. Rohelise joonega on tähistatud haigestumise piir 25 inimest 100 000 kohta.

Testimine:

Esimene SARS-CoV-2 test tehti Eestis 5. veebruaril. Kokku seisuga 28.09.2020. a testiti 15,8% Eesti elanikest. Testid osutusid positiivseks 1,6% juhtudest, suurem positiivsete osakaal on Saaremaal (8,8%), Võrumaal (3,0%) ja Ida-Virumaal (2,3%).

Viimase 14 päeva jooksul teostati 34953 testi, neist 1,6% osutusid positiivseks.

Maakond	Kokku teostati teste	% elanikkonnast	Neist positiivsed	Positiivsuse määr (%)
Harju maakond	94 800	16,1	1335	1,4
Hiiu maakond	1 674	17,8	16	1,0
Ida-Viru maakond	22 132	16,0	508	2,3
Jõgeva maakond	4 012	13,8	20	0,5
Järva maakond	4 143	13,5	18	0,4
Lääne maakond	3 101	15,0	20	0,6
Lääne-Viru maakond	6 938	11,6	38	0,5
Põlva maakond	3 211	12,7	11	0,3
Pärnu maakond	11 054	12,9	158	1,4
Rapla maakond	4 538	13,6	35	0,8
Saare maakond	6 393	19,2	562	8,8
Tartu maakond	22 007	14,6	212	1,0
Valga maakond	3 240	11,3	14	0,4
Viljandi maakond	5 565	11,9	34	0,6
Võru maakond	4 680	13,0	142	3,0

Maakond	Kokku teostati teste	% elanikkonnast	Neist positiivsed	Positiivsuse määr (%)
teadmata	10 279		144	1,4
KOKKU	207767	15,8	3267	1,6

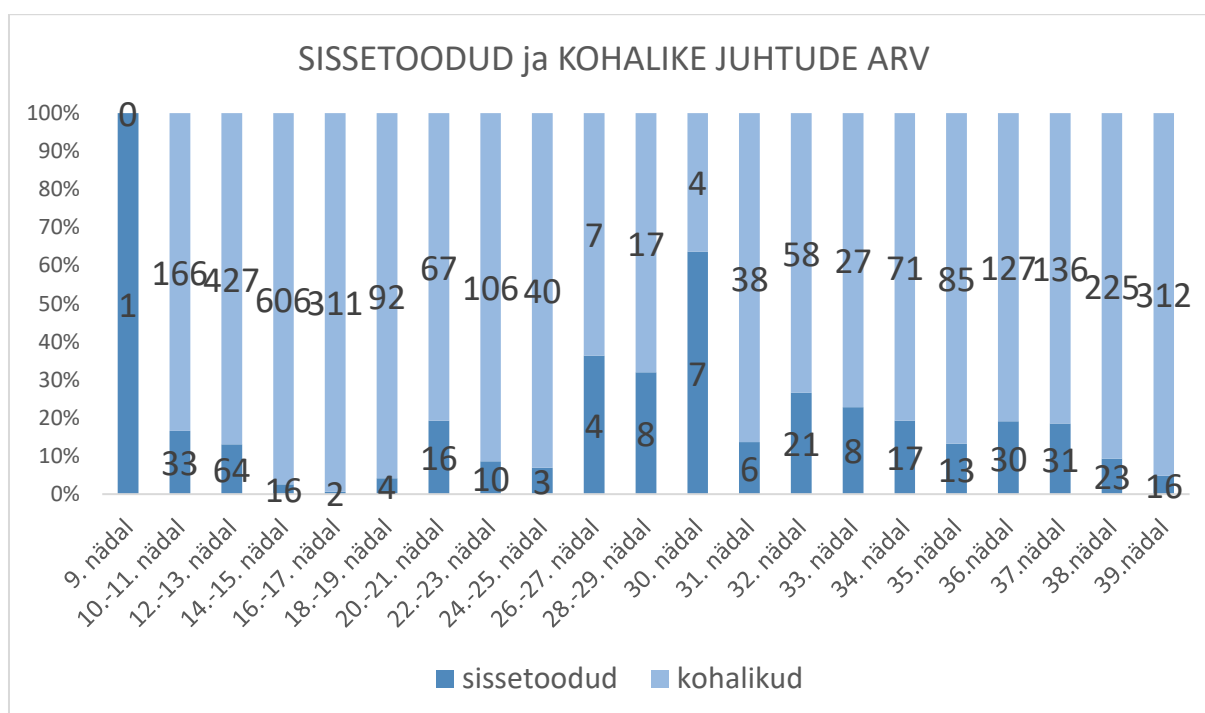
Reisimisega seotud haigusjuhud:

Registreeritud sissetoodud COVID-19 juhud moodustavad 10,3% laboratoorselt kinnitatud juhtude üldarvust. Kõige rohkem juhte on seotud reisimisega Soomes (14,0%), Itaalias (11,9%) ja Austrias (10,4%). Nakkuse leviku alguses 9.-10. nädalal kõik tuvastatud juhud olid seotud reisimisega, 11.-13. nädalal nende osakaal oli 12,9% üldarvust, 14.-15. nädalal 2,6%, 16. nädalal esines kaks juhtu (1,0%), 18.-26. nädalal esines 1-7 juhtu. 27.-28. nädalal on esinenud kuus sissetoodud haigusjuhtu; 29. nädalal kõik tuvastatud juhud olid seotud reisimisega; 32.-33. nädalal registreeritud juhtudest 26% on seotud reisimisega; 34.-35. nädalal registreeritud juhtudest 16% on seotud reisimisega, 36. nädalal 19,1%, 37. nädalal 17,4%, 38. nädalal 9,3%, 39. nädalal 4,9%. Väheneb sissetoodud juhtude arv ja osakaal.

Reisimisega seotud laboratoorselt kinnitatud COVID-19 juhtude arv (seisuga 28.09.2020)

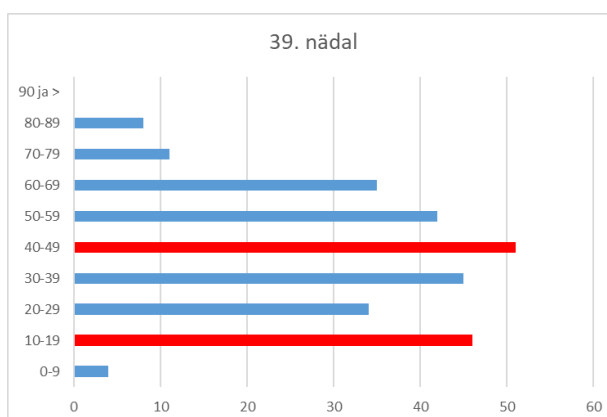
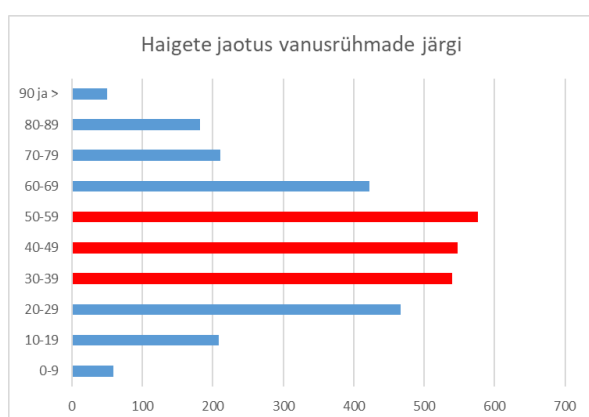
Riik	Juhtude arv	% kõikidest reisimisega seotud juhtudest
Ameerika Ühendriigid	7	2,1
Araabia Ühendemiraadid	5	1,5
Aserbaidžaan	1	0,3
Austria	35	10,4
Bulgaaria	1	0,3
Egiptus	2	0,6
Filipiinid	2	0,6
Hispaania	13	3,9
Holland	1	0,3
Horvaatia	1	0,3
India	6	1,8
Iraan	1	0,3
Island	1	0,3
Itaalia	40	11,9
Kanada	1	0,3
Kasahstan	1	0,3
Keenia	1	0,3
Kreeka	2	0,6
Küpros	1	0,3
Leedu	6	1,8
Läti	4	1,2
Mehhiko	3	0,9
Moldova	2	0,6
Norra	1	0,3
Poola	7	2,1
Portugal	1	0,3
Prantsusmaa	15	4,5
Rootsi	13	3,9
Saksamaa	20	6,0
Slovakkia	1	0,3
Soome	47	14,0
Suurbritannia	7	2,1
Šveits	2	0,6

Riik	Juhtude arv	% kõikidest reisimisega seotud juhtudest
Taani	1	0,3
Tai	3	0,9
Tšehhi	4	1,2
Tuneesia	2	0,6
Türgi	2	0,6
Ukraina	31	9,2
Ungari	6	1,8
Valgevene	4	1,2
Venemaa	29	8,6
Vietnam	1	0,3
Teadmata	2	0,6
KOKKU	336	



Haigete vanuseline ja sooline jaotus

Lapsed ja noorukid (kuni 20 a) moodustavad 8,2% haigete üldarvust (osakaal kasvab), isikud vanuses 40-59 a 34,4% ning isikud vanuses 70+ 13,6% haigete üldarvust (osakaal vähenes). Mehi on 47,8% ja naisi on 52,2% haigete üldarvust. Viimasel ajal on suurenenud noorte isikute osakaal, 35.-36. nädalal enamus haigetest olid isikud vanuses 20-39 aastat, 37. nädalal 20-39-aastaste isikute osakaal oli 53,8%, 38. nädalal kasvas vanemeealiste isikute arv, 20-39-aastaste isikute osakaal on 37,3%. 39. nädalal suurem osa moodustavad isikud vanuses 30-49 aastat (34,8%) ning kooliealised lapsed (16,7%). 50+ aastaste isikute osakaal oli 39. nädalal 34,8%.

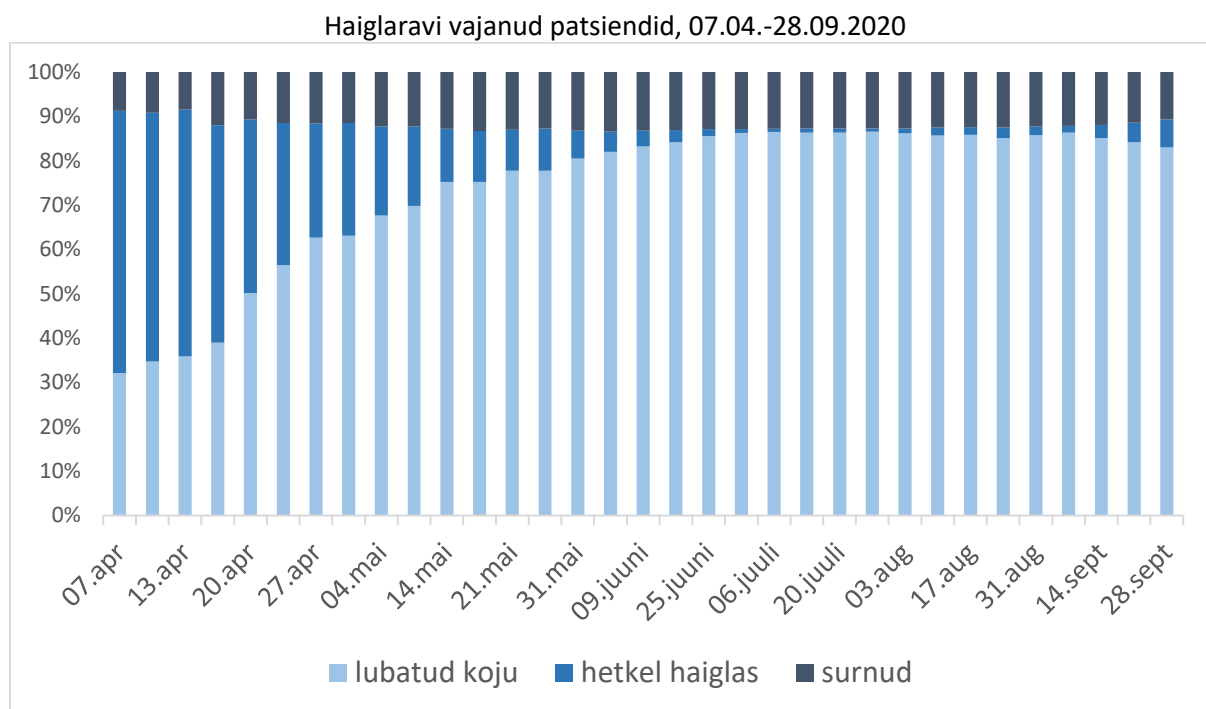


Viimase 14 päeva jooksul tuvastatud isikute nakatumine

Terviseameti andmetel 39. nädalal tuvastatud haigusjuhtudest said nakkuse perekonnas 64 inimest (22,8% üldarvust), tööl 72 (25,7%), välismaal 16 (5,7%), õppeasutuses 32 (11,4%), mujal 52 (18,5%), kontakt haigega toimus üritusel, trennil, elukohas, sõpruskonnas, haiglas, hooldekodus). Nakatumiskoht jäi teadmata 44 juhul (15,7%).

Hospitaliseerimised

Haiglaravi vajanud 16,2% haigete üldarvust. Maksimaalne hospitaliseerimiste arv oli 3. aprillil (33 haiget). Maksimaalne haigete arv haiglaravil oli 12. aprillil (153). Seisuga 28.09.2020 hospitaliseerimist vajanud haigetest 441 (83,1%) on saadetud kodusele ravile, 57 (10,7%) on surnud, 33 (6,2%) on aktiivsel ravil. On suurenenud haiglaravi vajanud isikute arv.

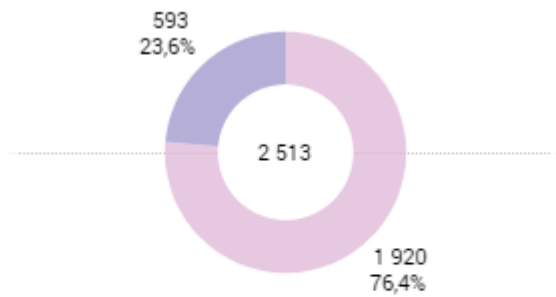


Ventileerimist vajas 39 patsienti (7,3% kõigist haiglaravil viibivatest COVID-19 positiivsetest patsientidest). Seisuga 28.09. ei ole juhitaval hingamisel ühtegi patsienti.

Surmaga on lõppenud 64 haigusjuhtu ehk 2,0% COVID-19 juhtudest (seisuga 28.09.2020). Hospitaliseeritud isikute seas on surmaga lõppenud 10,7% juhtudest. 89% surmaga lõppenud juhtudest on isikud vanuses 70+ aastat. Minimaalne vanus oli 53 a, maksimaalne 99 a, keskmine vanus on 80 a. Mehi oli 29 (45,3%), naisi 35 (54,7%). Surnud isikute seas oli 29 hoolekandeesutuste klienti (45% üldarvust). 57 isikut suri haiglas (89%), 7 väljaspool haiglast. Esimene surmajuht esines 25.03.2020, viimane 23.08.2020. Märtsis esines kokku 5 surmajuhtu, aprillil 45, mais 11, juunis kaks ja augustis üks. Maksimaalne surmade arv oli 13. aprillil (6).

Tervenemine

Seisuga 28.09.2020 on tervenemine 1920 isikut (76,4% üldarvust). Positiivsest testist möödunud rohkem kui 28 päeva 593 isikul.



- 1. Haigusjuhtum lõpetatud – tervenenu
- 2. Positiivsest testist möödunud rohkem kui 28 päeva ja inimene ei viibi haiglaravil, ootab tervenemise kinnitamist