



TERVISEAMET

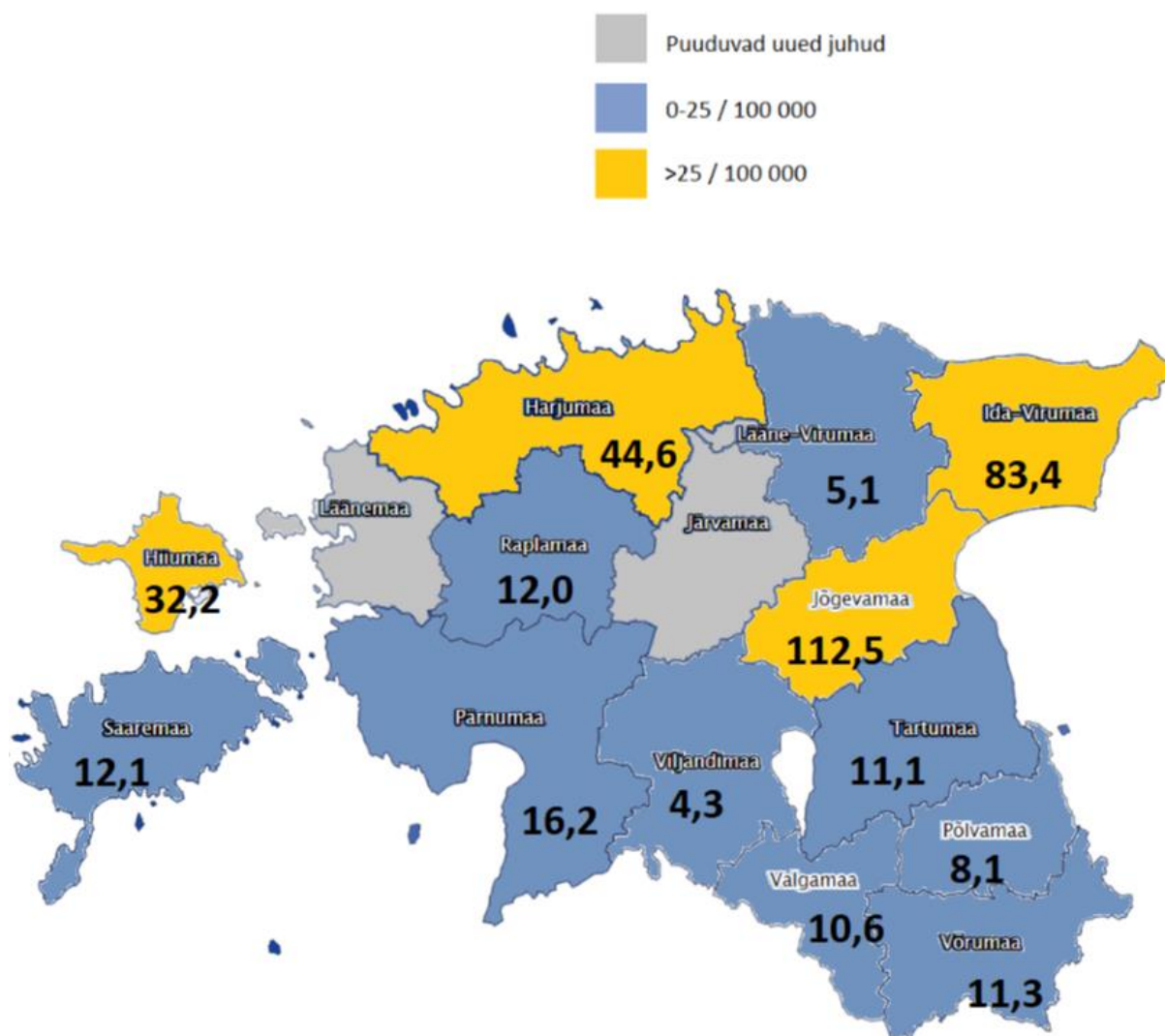
COVID-19 andmed seisuga 26.10.2020

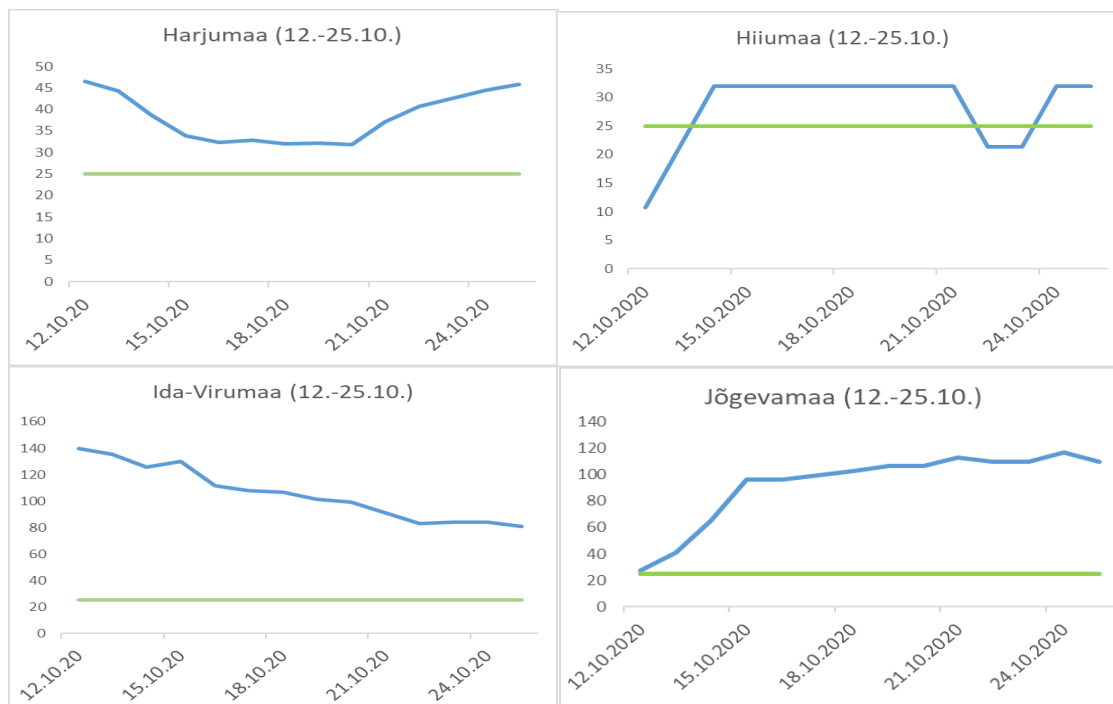
Seisuga 26.10.2020 on registreeritud 4428 laboratoorselt kinnitatud haigusjuhtu, kumulatiivne haigestumus 100 000 el. kohta on 333,2. Viimase kahe nädala jooksul on lisandunud 546 haigusjuhtu, seega 14-päevane kumulatiivhaigestumus 100 000 el. kohta on 41,1. Suurem 14-päevane kumulatiivhaigestumus oli Eestis 6. aprillil (57,1).

Haigestumine maakonniti

Suurem COVID-19 juhtude absoluutarv on registreeritud Harjumaal, Ida-Virumaal ja Saaremaal. Suurem kumulatiivne haigestumus 100 000 el. kohta on Saaremaal, Ida-Virumaal ja Võrumaal.

Viimase 14-päeva jooksul registreeriti haigusjuhte kõikides maakondades välja arvatud Järvamaa ja Läänemaa. Haigestumus neljas maakonnas ületab piiri 25 haigusjuhtu 100 000 inimeste kohta. On 23 aktiivset kollet, enamus on Harjumaal ja Ida-Virumaal.





Joonistel on 14-päeva haigestumus 100 000 elaniku kohta Harjumaal, Hiiumaal, Ida-Virumaal ja Jõgevamaal. Rohelise joonega on tähistatud haigestumise piir 25 inimest 100 000 kohta.

Testimine:

Esimene SARS-CoV-2 test tehti Eestis 5. veebruaril. Kokku seisuga 26.10.2020. a testiti 19,2% Eesti elanikest. Testid osutusid positiivseks 1,8% juhtudest, suurem positiivsete osakaal on Saaremaal (8,0%), Võrumaal (3,0%) ja Ida-Virumaal (3,0%).

Viimase 14 päeva jooksul teostati 19750 testi, neist 2,8% osutusid positiivseks.

Maakond	Kokku teostati teste	% elanikkonnast	Neist positiivsed	Positiivsuse määr (%)
Harju maakond	116 796	19,8	1899	1,6
Hiiu maakond	1 914	20,4	20	1,0
Ida-Viru maakond	27 493	19,9	815	3,0
Jõgeva maakond	4 856	16,7	59	1,2
Järva maakond	4 790	15,6	18	0,4
Lääne maakond	3 610	17,5	25	0,7
Lääne-Viru maakond	8 348	14,0	47	0,6
Põlva maakond	3 721	14,7	18	0,5
Pärnu maakond	12 973	15,1	178	1,4
Rapla maakond	5 403	16,2	43	0,8
Saare maakond	7 244	21,8	577	8,0
Tartu maakond	25 542	16,9	244	1,0
Valga maakond	3 682	12,8	19	0,5
Viljandi maakond	6 529	14,0	42	0,6
Võru maakond	5 468	15,1	163	3,0
teadmata	14 588		261	1,8
KOKKU	252957	19,2	4428	1,8

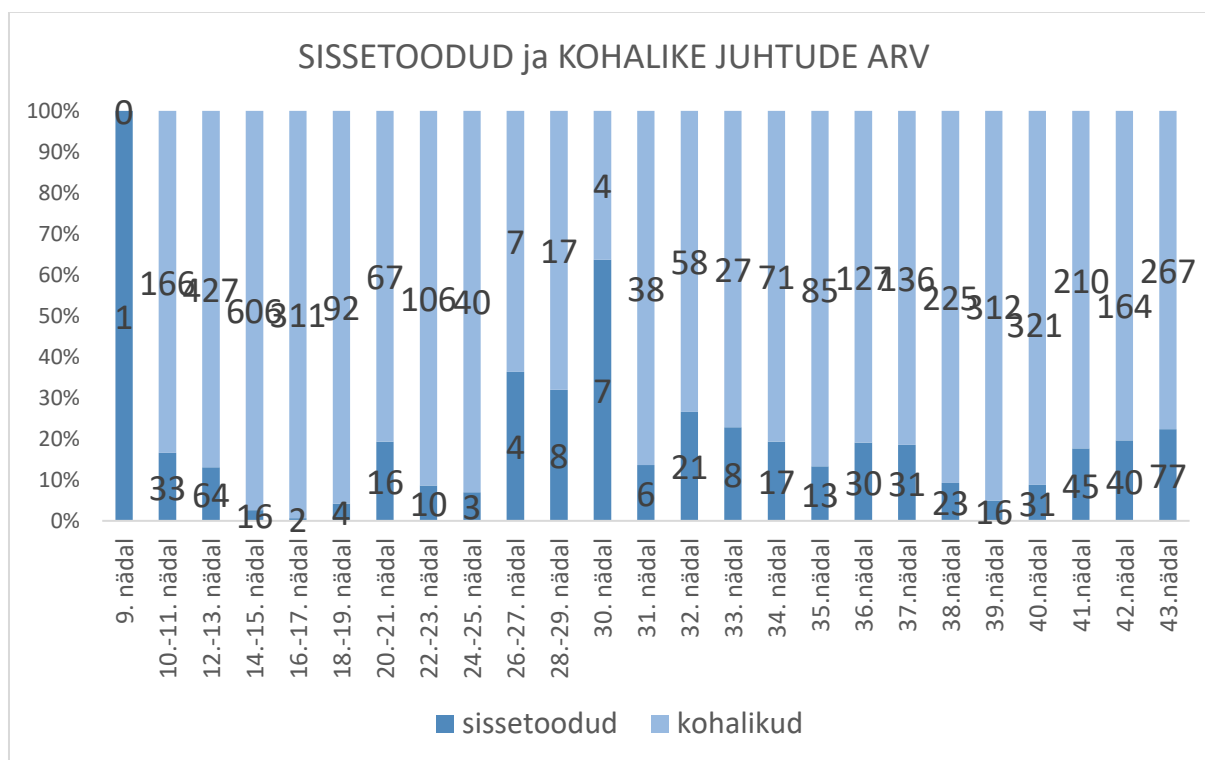
Reisimisega seotud haigusjuhud:

Registreeritud sissetoodud COVID-19 juhud moodustavad 12,2% laboratoorselt kinnitatud juhtude üldarvust, osakaal kasvab. Kõige rohkem juhte on seotud reisimisega Venemaal (18,5%), Ukrainas (12,7%) ja Soomes (10,3%). Nakkuse leviku alguses 9.-10. nädalal kõik tuvastatud juhud olid seotud reisimisega, 11.-13. nädalal nende osakaal oli 12,9% üldarvust, 14.-15. nädalal 2,6%, 16. nädalal esines kaks juhtu (1,0%), 18.-26. nädalal esines 1-7 juhtu. 27.-28. nädalal on esinenud kuus sissetoodud haigusjuhtu; 29. nädalal kõik tuvastatud juhud olid seotud reisimisega; 32.-33. nädalal registreeritud juhtudest 26% on seotud reisimisega; 34.-35. nädalal registreeritud juhtudest 16% on seotud reisimisega, 36. nädalal 19,1%, 37. nädalal 17,4%, 38. nädalal 9,3%, 39. nädalal 4,9%, 40. nädalal 8,8%. Alates 40. nädalast hakkas kasvama sissetoodud juhtude arv ja osakaal. 41. nädalal sissetoodud juhud moodustasid 17,6% üldarvust, 42. nädalal 19,6%, 43. nädalal 22,4%.

Reisimisega seotud laboratoorselt kinnitatud COVID-19 juhtude arv (seisuga 26.10.2020)

Riik	Juhtude arv 27.02.-30.06.	Juhtude arv 01.07.-26.10.	% kõikidest reisimisega seotud juhtudest
Afganistan		2	0,4
Ameerika Ühendriigid	5	4	1,7
Araabia Ühendemiraadid	5		0,9
Armeenia		2	0,4
Aserbaidžaan		1	0,2
Austria	34	4	7,0
Belgia		1	0,2
Bulgaaria		2	0,4
Egiptus	2		0,4
Filipiinid	2		0,4
Gruusia		2	0,4
Hispaania	5	11	3,0
Holland	1	4	0,9
Horvaatia		1	0,2
India		9	1,7
Iraak		1	0,2
Iraan	1		0,2
Island		1	0,2
Itaalia	25	20	8,3
Jordaania		1	0,2
Kanada		1	0,2
Kasahstan		1	0,2
Keenia	1		0,2
Kreeka		3	0,6
Küpros	1	2	0,6
Leedu	4	5	1,7
Läti		4	0,7
Malta		1	0,2
Mehhiko		5	0,9
Moldova		6	1,1
Norra	1	2	0,6
Poola		17	3,1
Portugal		2	0,4
Prantsusmaa	7	12	3,5
Rootsi	11	7	3,3

Riik	Juhtude arv 27.02.-30.06.	Juhtude arv 01.07.-26.10.	% kõikidest reisimisega seotud juhtudest
Saksamaa	4	22	4,8
Serbia		1	0,2
Slovakkia		1	0,2
Soome	25	31	10,3
Suurbritannia	4	9	2,4
Šveits	2	2	0,7
Taani		1	0,2
Tai	3		0,6
Tšehhi		5	0,9
Tuneesia		3	0,6
Türgi		2	0,4
Ukraina		69	12,7
Ungari		6	1,1
Valgevene		10	1,8
Venemaa	5	95	18,5
Vietnam	1		0,2
Teadmata	2		0,4
KOKKU	151	391	



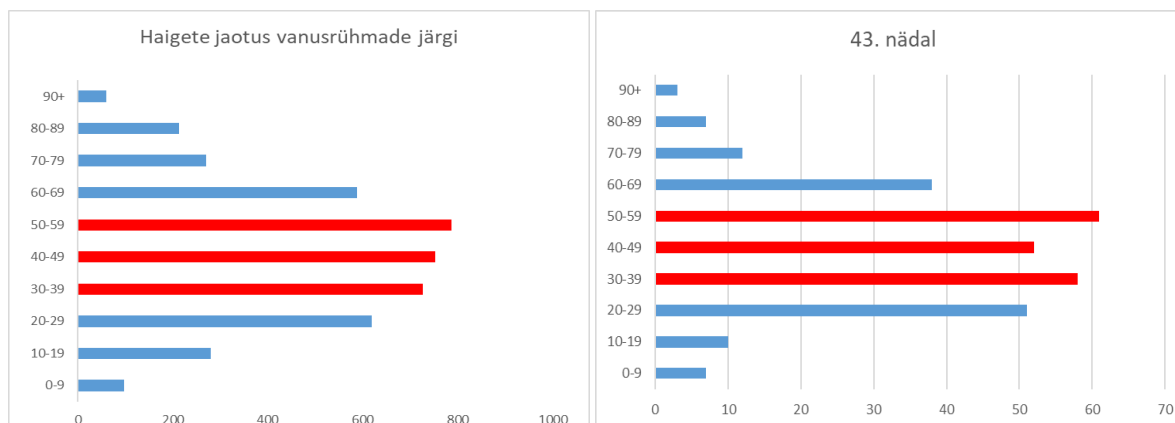
Viimase nädala jooksul tuvastatud isikute nakatumine

Terviseameti andmetel 43. nädalal tuvastatud haigusjuhtudest said nakkuse perekonnas 71 inimest (21,4% üldarvust), tööl 64 (19,3%), välismaal 77 (23,3%), õppeasutuses 1 (0,3%), lasteasutuses 3 (0,9%), hoolekandeaasutuses 3 (0,9%), mujal 51 (15,4%, kontakt haigega toimus üritusel, söpruskonnas, elukohas, trennil). Nakatumiskoht jäi teadmata 61 juhul (18,4%).

Haigete vanuseline ja sooline jaotus

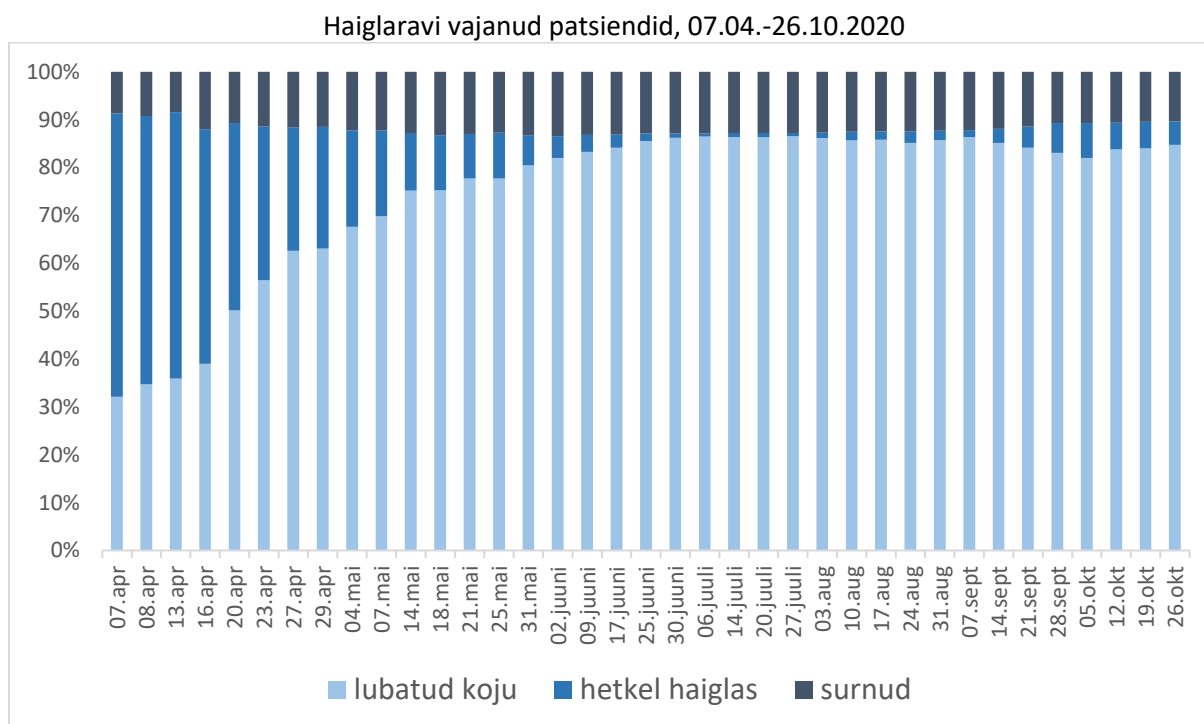
Lapsed ja noorukid (kuni 20 a) moodustavad 8,5% haigete üldarvust, isikud vanuses 40-59 a 34,8% ning isikud vanuses 70+ 12,3% haigete üldarvust. 35.-36. nädalal enamus haigetest olid isikud vanuses 20-39 aastat, 37. nädalal 20-39-aastaste isikute osakaal oli 53,8%, 38. nädalal kasvas vanemaliste isikute arv, 20-39-aastaste isikute osakaal oli 37,3%. 39. nädalal suurem osa moodustasid isikud vanuses 30-49 aastat (34,8%) ning kooliealised lapsed (16,7%). 50+ aastat isikute osakaal oli 39. nädalal 34,8%. 40. nädalal on vähenenud noorte isikute osakaal, 40-69-aastased moodustavad 56,4% juhtudest. 41. nädalal kasvas 20-39-aastaste osakaal (32,4%) ning on jätkuvalt suur 50-69-aastaste osakaal (31,6%). 42. nädalal enamus haigetest (53,8%) on vanuses 40-69 aastat. 43. nädalal enamus haigetest on vanuses 30-59 aastat (52,4%), 20-29-aastaste osakaal on 15,8%.

Mehi on 48,0% ja naisi on 52,0% haigete üldarvust, jaotus soo järgi märgatavalt ei muutu.



Hospitaliseerimised

Haiglaravi vajanud 13,9% haigete üldarvust. Maksimaalne hospitaliseerimiste arv oli 3. aprillil (33 haiget). Maksimaalne haigete arv haiglaravil oli 12. aprillil (153). Seisuga 26.10.2020 hospitaliseerimist vajanud haigetest 522 (84,7%) on saadetud kodusele ravile, 64 (10,4%) on surnud, 30 (4,9%) on aktiivsel ravil. Võrreldes eelmise nädalaga, haiglaravi vajanud isikute arv märgatavalt ei muutunud.



Haiglaravi vajanud isikute seas 65,1% moodustavad 60-aastased ja vanemad, iga kolmas on vanuses üle 80 aastat. Keskmine vanus on 65,8 aastat. Ajavahemikul 26.02.-30.06.2020. a keskmine vanus oli 67,1 a, vanuses 60+ isikute osakaal oli 66,2%. Olates 1.07.2020. a haiglaravil viibinud isikute keskmine vanus on 62,0%, vanuses 60+ isikute osakaal on 62,5%.

Ventileerimist vajas 47 patsienti (7,6% kõigist haiglaravil viibivatest COVID-19 positiivsetest patsientidest). Seisuga 26.10. on juhitaval hingamisel neli patsienti.

Surmaga on lõppenud 73 haigusjuhtu ehk 1,6% COVID-19 juhtudest (seisuga 26.10.2020). Hospitaliseeritud isikute seas on surmaga lõppenud 10,4% juhtudest. 87,7% surmaga lõppenud juhtudest on isikud vanuses 70+ aastat. Minimaalne vanus oli 53 a, maksimaalne 99 a, keskmine vanus on 80,0 a. Mehi oli 31 (46,6%), naisi 37 (54,4%). Surnud isikute seas oli 33 hoolekandeesutuste klienti (45,2% üldarvust). 64 isikut suri haiglas (89,7%), 9 väljaspool haiglast.

Esimene surmajuht esines 25.03.2020, viimane 08.10.2020. Märtsis esines kokku 5 surmajuhtu, aprillis 45, mais 11, juunis kaks ja augustis üks, septembris üks, oktoobris 8. Maksimaalne surmade arv oli 13. aprillil (6).

COVID-19 sümptomid

On analüüsitud sümptomid 575 patsiendil, kes osutusid positiivseks ajavahemikul 22.07.-16.10.2020. 22,0% haigetest oli üks sümptom, 29,7% kaks, 21,7% kolm, 26,6% neli ja rohkem sümptomit. Peamisteks haigusnähtudeks oli palavik (63,6% haigetest), köha (36,7%), nohu (35,9%) ja nõrkus/väsimus (26,9%). Samuti esinenud hingamisraskused, pea-, kurgu-, liiges- ja lihasvalu, maitse/lõhna tunnetuse kadumine, rindkere- ja seljavalu. 5,9% haigetest esinenud seedetrakti häired (kõhulahtisus, kõhuvalu, üksikjuhtudes iiveldus ja oksendamine).

Tervenemine

Seisuga 26.10.2020 on tervenunud 2584 isikut (58,4% üldarvust). Positiivsest testist möödunud rohkem kui 28 päeva 921 isikul.

