



TERVISEAMET

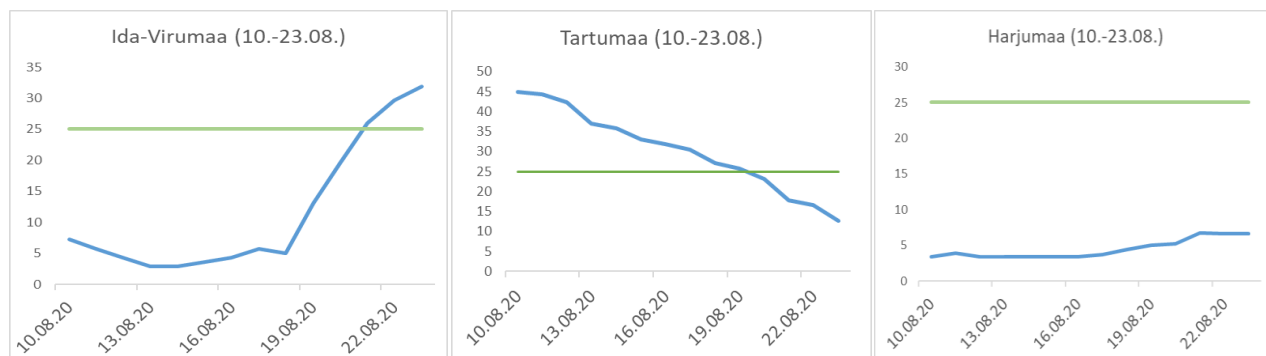
## COVID-19 andmed seisuga 24.08.2020

Seisuga 24.08.2020 on registreeritud 2275 laboratoorselt kinnitatud haigusjuhtu, kumulatiivne haigestumus 100 000 el. kohta on 171,2. Viimase kahe nädala jooksul on lisandunud 123 haigusjuhtu, seega 14-päevane kumulatiivhaigestumus 100 000 el. kohta on 8,8.

### Haigestumine maakonniti

Suurem COVID-19 juhtude absoluutarv on registreeritud Harjumaal, Saaremaal, Ida-Virumaal, Tartumaal ja Pärnumaal. Suurem kumulatiivne haigestumus 100 000 el. kohta on Saaremaal, Võrumaal ja Pärnumaal. Viimase 14-päeva jooksul registreeriti haigusjuhte 9 maakonnas (Harjumaal, Ida-Virumaal, Jõgevamaal, Põlvamaal, Pärnumaal, Saaremaal, Tartumaal, Valgemaal ja Võrumaal). Joonistel on 14-päeva haigestumus 100 000 elaniku kohta Ida-Virumaal, Tartumaal ja Harjumaal. Horisontaalse joonega on tähistatud haigestumise piir 25 inimest 100 000 kohta.

Positiivsena võib välja tuua, et haigestumus Tartumaal on langustrendil, seega kasutatud meetmed, sh ka alkoholsete jookide müügipiirangud, osutusid efektiivseteks.



Esimene SARS-CoV-2 test tehti Eestis 5. veebruaril. Kokku seisuga 24.08.2020. a testiti 10,7% Eesti elanikest. Testid osutusid positiivseks 1,6% juhtudest, suurem positiivsete osakaal on Saaremaal (10,0%), Võrumaal (2,5%) ja Pärnumaal (1,7%).

Viimase 14 päeva jooksul teostati 14275 testi, neist 118, ehk 0,8% osutusid positiivseks.

Maakond	Kokku teostati teste	% elanikkonnast	Neist positiivsed	Positiivsuse määr (%)
Harju maakond	60 746	10,3	851	1,4
Hiiu maakond	1 426	15,2	12	0,8
Ida-Viru maakond	14 006	10,1	224	1,6
Jõgeva maakond	3 208	11,0	12	0,4
Järva maakond	3 254	10,6	14	0,4
Lääne maakond	2 465	11,9	14	0,6
Lääne-Viru maakond	5 173	8,7	23	0,4

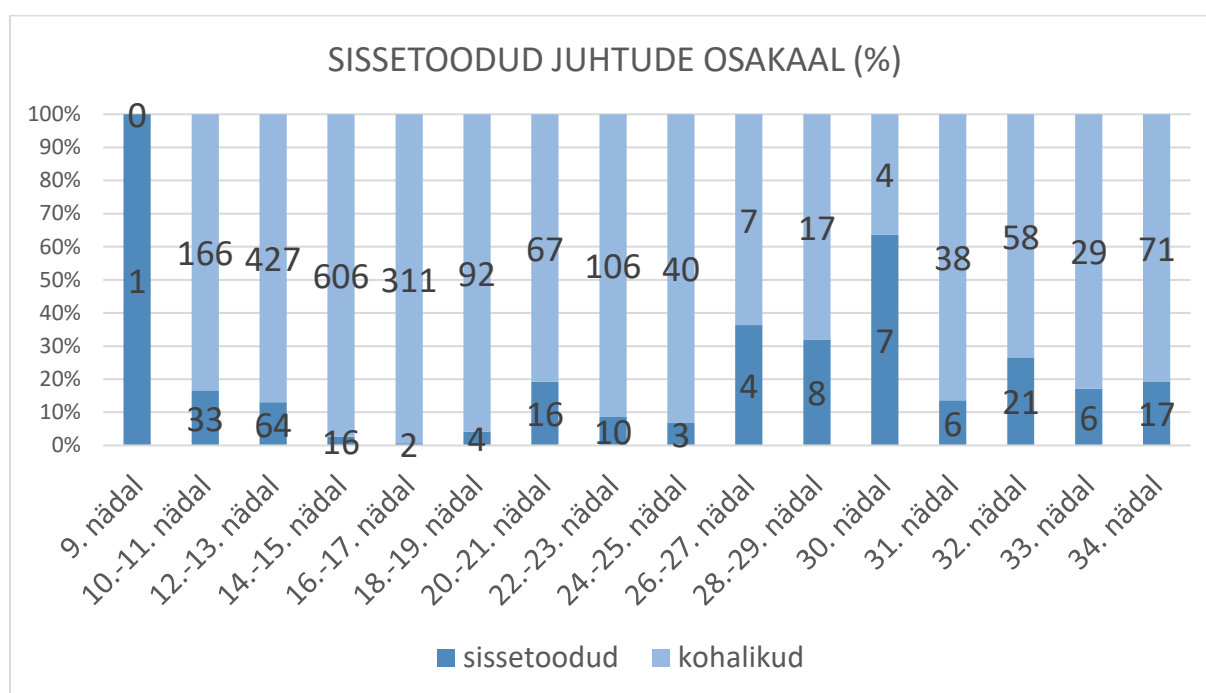
Maakond	Kokku teostati teste	% elanikkonnast	Neist positiivsed	Positiivsuse määr (%)
Põlva maakond	2 572	10,2	9	0,3
Pärnu maakond	8 524	9,9	147	1,7
Rapla maakond	3 451	10,4	26	0,8
Saare maakond	5 530	16,6	555	10,0
Tartu maakond	15 902	10,5	187	1,2
Valga maakond	2 689	9,4	12	0,4
Viljandi maakond	4 404	9,4	26	0,6
Võru maakond	3 670	10,2	91	2,5
teadmata	3 965		72	1,8
KOKKU	140985	10,7	2275	1,6

Registreeritud **sissetoodud COVID-19 juhud** moodustavad 9,7% laboratoorselt kinnitatud juhtude üldarvust. Kõige rohkem juhte on seotud reisimisega Soomes (19%), Austrias (15,5%) ja Itaalias (12%). Nakkuse leviku alguses 9.-10. nädalal kõik tuvastatud juhud olid seotud reisimisega, 11.-13. nädalal nende osakaal oli 12,9% üldarvust, 14.-15. nädalal 2,6%, 16. nädalal esines kaks juhtu (1,0%), 18.-26. nädalal esines 1-7 juhtu. 27.-28. nädalal on esinenud kuus sissetoodud haigusjuhtu, 29. nädalal kõik tuvastatud juhud olid seotud reisimisega, 32.-34. nädalal registreeritud juhtudest 22% on seotud reisimisega.

#### Reisimisega seotud laboratoorselt kinnitatud COVID-19 juhtude arv (seisuga 24.08.2020)

Riik	Juhtude arv	% kõikidest reisimisega seotud juhtudest
Ameerika Ühendriigid	6	2,7
Araabia Ühendemiraadid	5	2,3
Austria	34	15,5
Egiptus	2	0,9
Filipiinid	2	0,9
Hispaania	10	4,5
Holland	1	0,5
India	1	0,5
Iraan	1	0,5
Itaalia	27	12,3
Kasahstan	1	0,5
Keenia	1	0,5
Küpros	1	0,5
Kreeka	1	0,5
Leedu	5	2,3
Läti	3	1,4
Mehhiko	1	0,5
Norra	1	0,5
Poola	2	0,9
Prantsusmaa	11	5,0
Rootsi	12	5,5
Saksamaa	6	2,7

Riik	Juhtude arv	% kõikidest reisimisega seotud juhtudest
Slovakkia	1	0,5
Soome	42	19,1
Suurbritannia	5	2,3
Šveits	2	0,9
Tai	3	1,4
Tšehhi	2	0,9
Ukraina	10	4,5
Ungari	1	0,5
Valgevene	3	1,4
Venemaa	14	6,4
Vietnam	1	0,5
Teadmata	2	0,9
KOKKU	220	

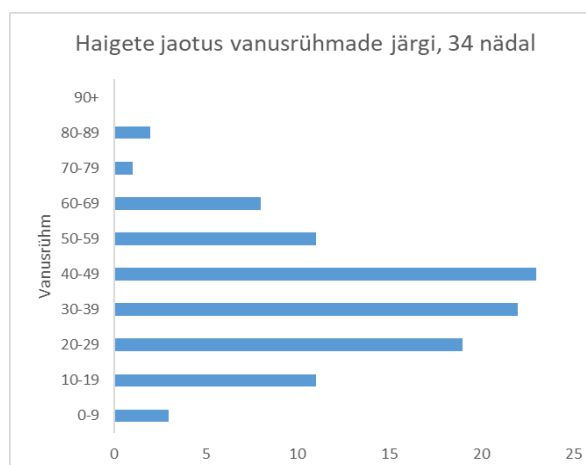
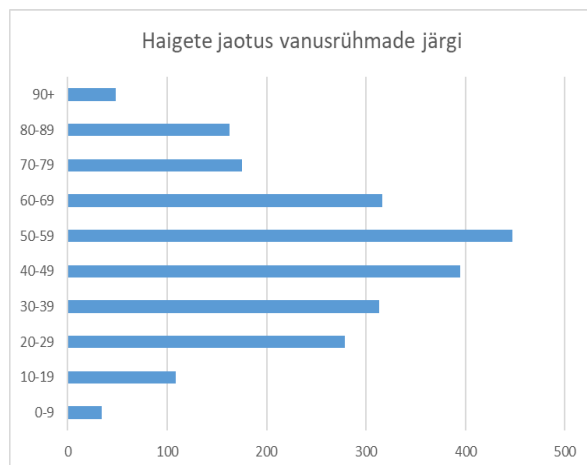


### Viimase 14 päeva jooksul tuvastatud isikute nakatumine

Terviseameti andmetel viimase kahe nädala jooksul tuvastatud haigusjuhtudest said nakkuse perekonna ja sõprade ringis 24 inimest, tööl 16, välismaal 17, muul põhjusel 25 (sh 14 nakatanut teatasid ööklubi küllastamist). Nakatumiskoht jäi teadmata 12 juhul.

### Haigete vanuseline ja sooline jaotus

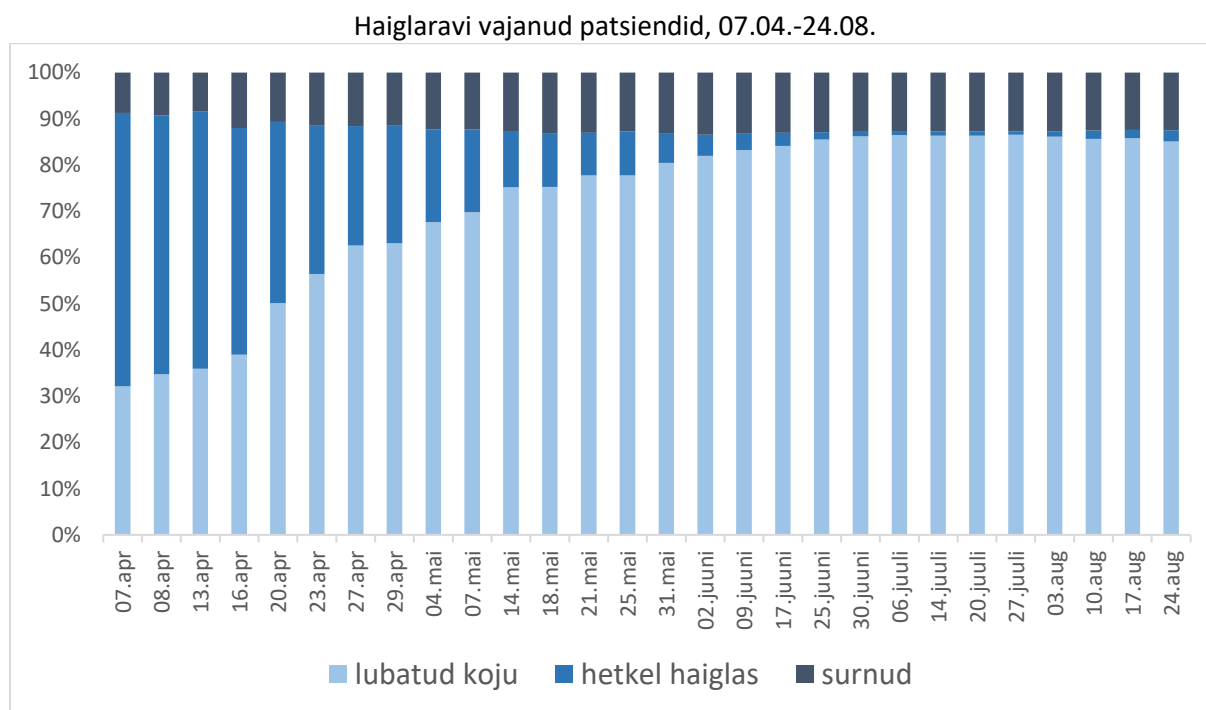
Lapsed ja noorukid (kuni 20 a) moodustavad 6,3% haigete üldarvust, isikud vanuses 40-59 a 38,3% ning isikud vanuses 70+ 17,0% haigete üldarvust. Mehi on 45,5% ja naisi on 54,5% haigete üldarvust. Viimasel ajal on suurenenud noorte isikute osakaal, 34. nädalal enamus haigetest olid isikud vanuses 20-49 aastat.



### Hospitaliseerimised

Haiglaravi vajanud 20,1% haigete üldarvust. Maksimaalne hospitaliseerimiste arv oli 3. aprillil (33 haiget), väheneb. Juulikuus hospitaliseeriti viis haiget, augustikus 17.

Seisuga 24.08.2020 hospitaliseerimist vajanud haigetest 389 (85,1%) on saadetud kodusele ravile, 57 (12,5%) on surnud, 11 (2,4%) on veel ravil.



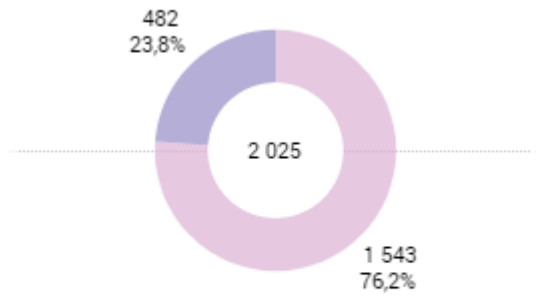
**Ventileerimist** vajas 36 patsienti (8,0% kõigist haiglaravil viibivatest COVID-19 positiivsetest patsientidest). Seisuga 24.08. ei ole ühtegi patsienti juhitava hingamisel.

**Surmaga on lõppenud 64 haigusjuhtu ehk 2,8% COVID-19 juhtudest** (seisuga 24.08.2020). Hospitaliseeritud isikute seas on surmaga lõppenud 12,5% juhtudest. 89% surmaga lõppenud juhtudest on isikud vanuses 70+ aastat. Minimaalne vanus oli 53 a, maksimaalne 99 a, keskmine vanus on 80 a. Mehi oli 29 (45,3%), naisi 35 (54,7%). Surnud isikute seas oli 29 hoolekandeesutuste klienti (45,3% üldarvust). 57 isikut suri haiglas (89,1%), 7 väljaspool haiglast.

Esimene surmajuht esines 25.03.2020, viimane 23.08.2020. Märtsis esines kokku 5 surmajuhtu, aprillil 45, mais 11, juunis kaks ja augustis üks. Maksimaalne surmade arv oli 13.aprillil (6).

**Tervenemine**

Seisuga 24.08.2020 on tervenened 1543 isikut (67,8% üldarvust). Positiivsest testist möödunud rohkem kui 28 päeva 482 isikul.



■ 1. Haigusjuhtum lõpetatud – tervenened

■ 2. Positiivsest testist möödunud rohkem kui 28 päeva ja inimene ei viibi haiglaravil, ootab tervenemise kinnitamist