



TERVISEAMET

COVID-19 andmed seisuga 23.11.2020

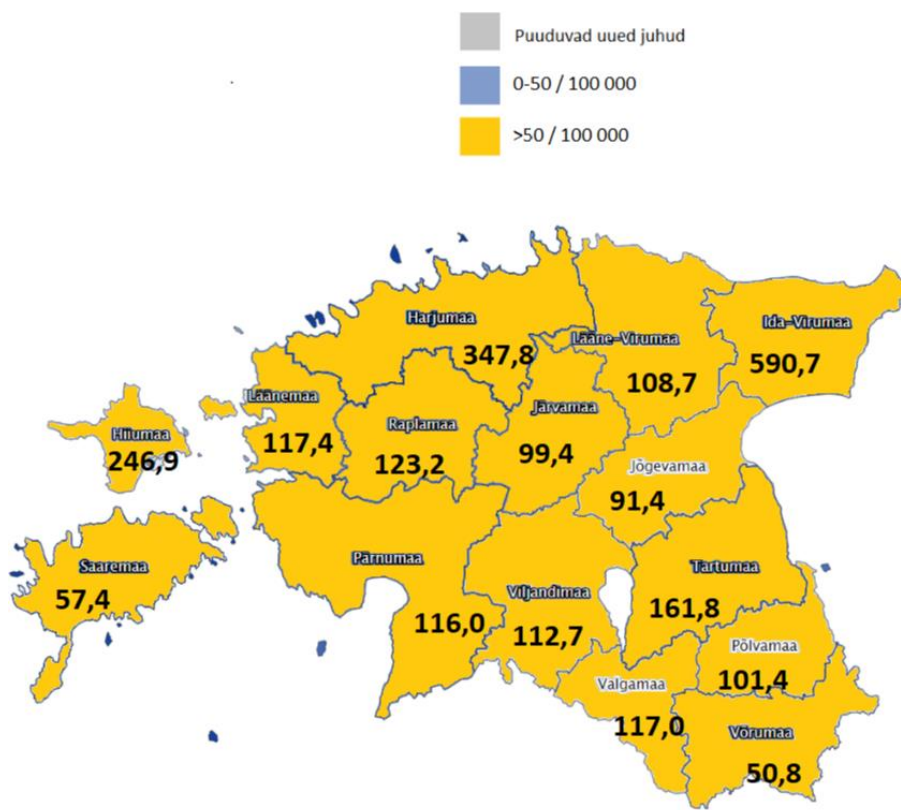
Perioodil 26.02.2020–23.11.2020 on registreeritud 9956 laboratoorselt kinnitatud haigusjuhtu, selle perioodi kumulatiivne haigestumus 100 000 el. kohta on 749,1.

Viimase 14-päevane kumulatiivhaigestumus 100 000 el. kohta on 278,6. 47. nädala jooksul lisandunud 2107 haigusjuhtu, võrreldes eelmise nädalaga haigestumine on suurenenud 32,2% võrra. Viimase kahe nädala jooksul on haigestumus olnud kasvutrendis, kasvades nädalas keskmiselt 32% võrra.

Viimase nädala jooksul teostati 38 976 testi, 14,7% võrra rohkem kui eelmisel nädalal (2933 testi 100 000 el. kohta), neist 5,4% osutusid positiivseks.

Haigestumine maakonniti

Viimase 14-päeva jooksul registreeriti haigusjuhte kõikides maakondades. Ei ole ühtegi maakonda, kus viimase 14-päevase haigestumus on alla 50 juhu 100 000 elaniku kohta. Kõrgem haigestumus on neljas maakonnas – Ida-Virumaal (590,7), Harjumaal (347,8), Hiiumaal (246,9) ja Tartumaal (161,8). Aktiivseid koldeid on 57, enamuse on Harjumaal ja Ida-Virumaal.



14-päevane haigestumus on 10 maakonnas kasvutrendis (Harjumaal, Ida-Virumaal, Jõgevamaal, Läänemaal, Lääne-Virumaal, Põlvamaal, Saaremaal, Tartumaal, Viljandimaal ja Võrumaal),

stabiliseerunud viimaste päevade jooksul neljas maakonnas (Järvamaal, Pärnumaal, Raplemaal ja Valgamaal) ning on langustrendis Hiiumaal.

Haigestumuse intensiivsus on kogu Eestis kõrge.

Haigestumuse intensiivsus maakonniti on järgmine:

Maakonnad elanike arvuga üle 50 000	
HARJU MAAKOND	Kõrge
IDA-VIRU MAAKOND	Kõrge
LÄÄNE-VIRU MAAKOND	keskmine
PÄRNU MAAKOND	Keskmine kuni kõrge, varjatud leviku oht
TARTU MAAKOND	Keskmine
Maakonnad elanike arvuga alla 50 000	
HIIU MAAKOND	keskmine
JÕGEVA MAAKOND	keskmine
JÄRVA MAAKOND	keskmine
LÄÄNE MAAKOND	keskmine
PÕLVA MAAKOND	keskmine
RAPLA MAAKOND	keskmine
SAARE MAAKOND	keskmine
VALGA MAAKOND	kõrge, varjatud leviku oht
Viljandi MAAKOND	kõrge, varjatud leviku oht
VÖRU MAAKOND	keskmine

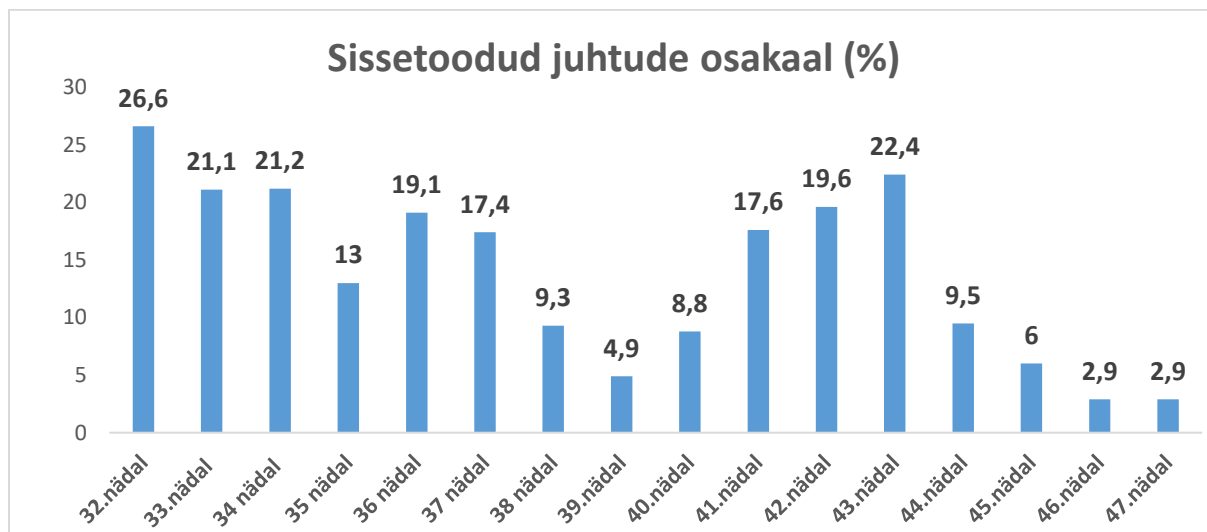
Reisimisega seotud haigusjuhud

47. nädalal oli 61 sissetoodud juhtu, nende osakaal moodustas 2,9% üldarvust (sissetoodud juhtude osakaal on vähenemise trendis viimase nelja nädala jooksul). Haigusjuhud on seotud reisimisega 16 riigis. Kõige rohkem nädala jooksul sisse toodud juhte on Venemaalt (16 juhtu ehk 26,0%), Soomest (9 ehk 15,0%), Rootsist (8 ehk 13,0%) ja Ukrainast (7 ehk 11,0%)

Reisimisega seotud laboratoorselt kinnitatud COVID-19 juhtude arv (seisuga 23.11.2020)

Riik	Juhtude arv 27.02.-30.06.	Juhtude arv 01.07.-23.11.	% kõikidest reisimisega seotud juhtudest
Afganistan		2	0,2%
Ameerika Ühendriigid	5	4	1,1%
Araabia Ühendemiraadid	5		0,6%
Armeenia		2	0,2%
Aserbaidžaan		1	0,1%
Austria	34	6	5,0%
Belgia		7	0,9%
Bulgaaria		2	0,2%

Riik	Juhtude arv 27.02.-30.06.	Juhtude arv 01.07.-23.11.	% kõikidest reisimisega seotud juhtudest
Egiptus	2		0,2%
Filipiinid	2	1	0,4%
Gruusia		3	0,4%
Hispaania	5	15	2,5%
Holland	1	6	0,9%
Horvaatia		2	0,2%
India		10	1,2%
Iraak		1	0,1%
Iraan	1		0,1%
Island		1	0,1%
Itaalia	25	24	6,1%
Jordaania		1	0,1%
Kanada		1	0,1%
Kasahstan		1	0,1%
Keenia	1		0,1%
Kreeka		4	0,5%
Küpros	1	7	1,0%
Leedu	4	10	1,7%
Läti		9	1,1%
Malta		1	0,1%
Mehhiko		5	0,6%
Moldova		9	1,1%
Norra	1	3	0,5%
Poola		27	3,3%
Portugal		3	0,4%
Prantsusmaa	7	18	3,1%
Rootsi	11	28	4,8%
Rumeenia		2	0,2%
Saksamaa	4	31	4,3%
Serbia		1	0,1%
Slovakkia		1	0,1%
Soome	25	53	9,7%
Suurbritannia	4	21	3,1%
Šveits	2	4	0,7%
Taani		10	1,2%
Tai	3		0,4%
Tšehhi		5	0,6%
Tuneesia		3	0,4%
Türgi		6	0,7%
Ukraina		122	15,1%
Ungari		7	0,9%
Usbekistan		1	0,1%
Valgevene		19	2,4%
Venemaa	5	155	19,8%
Vietnam	1		0,1%
teadmata	2	2	0,5%
Kokku	151	657	



Viimase nädala jooksul tuvastatud isikute nakatumine

47. nädalal tuvastatud 2107 haigusjuhtust on nakatumise asjaolusid analüüsitud 1703 juhul ehk 81%.

Analüüsitud andmete põhjal said nakkuse perekonnas 448 inimest (26,3% üldarvust), tööl 252 (14,8%), mujal 195 (11,4% kontakt haigega toimus huviringis, üritusel, sõpruskonnas, elukohas, trennil), õppeasutuses 146 (8,6%), haiglas/hoolekandeesutuses 77 (4,5%), välismaal 61 (3,6%), kaitseväes 46 (2,7%), vanglas 15 (0,9%), lasteasutuses 2 (0,1%). Nakatumiskoht jäi teadmata 461 juhul (27,1%).

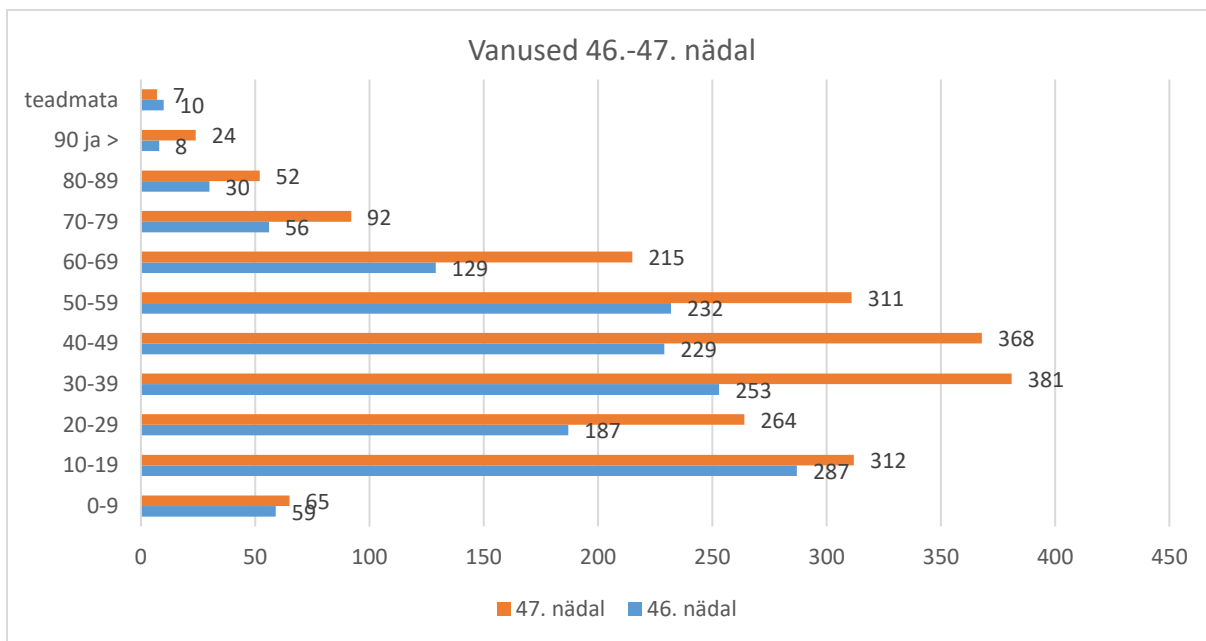
Võrreldes 46. nädalaga olulisi muutusi nakatumispaikade jaotuses ei ole, va haiglas/hoolekandeesutuses nakatunute osakaal (suurenes 0,5% → 4,5%) ning teadmata nakatumiskohaga osakaal (suurenes 22,5% → 27,1%).

Haigussümptomid

47. nädalal sümptomitega haigusjuhud moodustasid 84% ja asümptomaatilised 16% üldarvust (analüüsitud 1610 haigusjuhtu, võrreldes 46. nädalaga suhe ei muutunud).

Haigete vanuseline ja sooline jaotus

47. nädalal on märgatavalt suurenenud haigete arv vanuserühmas 20-29 a (41,2%), vanuserühmas 30–39 a (50,6%), vanuserühmas 40–49 a (60,7%), vanuserühmas 50–59 (34,0%) ja vanuserühmas 60–69 a (66,7%). Haigeid vanuses 90 ja rohkem on kolm korda rohkem. Mehi on 46,3% ja naisi on 53,7% haigete üldarvust, jaotus soo järgi märgatavalt ei muutu.



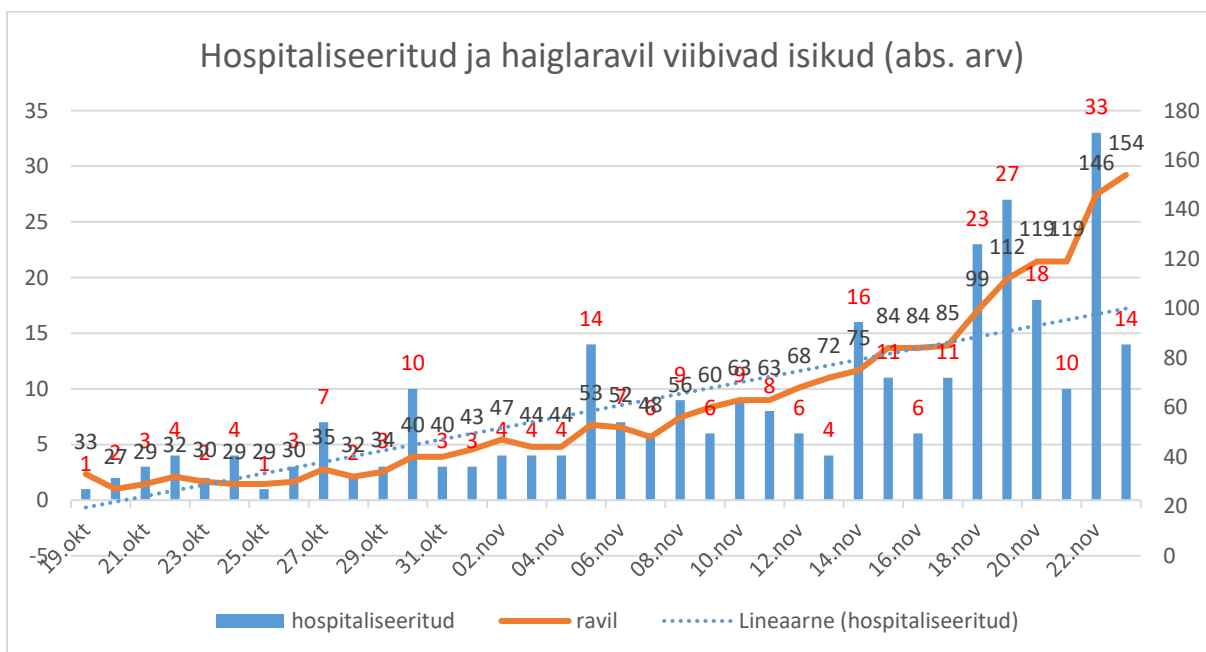
Hospitaliseerimised

Haiglaravi on kokku vajanud 9,0% haigete üldarvust. Maksimaalne hospitaliseerimiste arv oli 3. aprillil ja 21. novembril (33 haiget). Maksimaalne haigete arv haiglaravil oli 22. novembril (154).

Seisuga 23.11.2020 on hospitaliseerimist vajanud 672 haiget, neist 656 (73,5%) on saadetud kodusele ravile ning 83 (9,3%) on surnud. Seisuga 23.11.2020 on ravil 154 patsienti.

Võrreldes 46. nädalaga on haiglaravi vajanud isikute arv suurenenud 127% võrra.

47. nädalal vajas hospitaliseerimist 17,2% üle 60-aastastest haigestunutest.



47. nädalal oli hospitaliseeritud isikute keskmine vanus 68,5 aastat, 60 ja vanemate isikute osakaal on 73,3%.

Alates veebruarist on ventileerimist vajanud kokku 62 patsienti (6,9% kõigist haiglaravil viibivatest COVID-19 positiivsetest patsientidest). Seisuga 23.11.2020. a on juhitalval hingamisel 8 patsienti, keskmine vanus on 69 aastat, mehi 87,5%, naisi 12,5%.

Surmaga on lõppenud 92 haigusjuhtu ehk 0,9% COVID-19 juhtudest (seisuga 23.11.2020). Hospitaliseeritud isikute seas on surmaga lõppenud 9,3% juhtudest. 87,0% surmaga lõppenud juhtudest on isikud vanuses 70+ aastat. Minimaalne vanus oli 46 a, maksimaalne 99 a, keskmine vanus on 80,1 a. Mehi oli 41 (44,6%), naisi 51 (55,4%).

Esimene surmajuht esines 25.03.2020, viimane 23.11.2020. Märtsis esines kokku 5 surmajuhtu, aprillis 45, mais 11, juunis kaks ja augustis üks, septembris üks, oktoobris 8, novembris 19. Maksimaalne surmade arv päevas oli 13. aprillil (6).

Surnud isikute seas oli 43 hoolekandeesutuste klienti (46,7% üldarvust). 83 isikut suri haiglas (90,2%), 9 väljaspool haiglat.