



TERVISEAMET

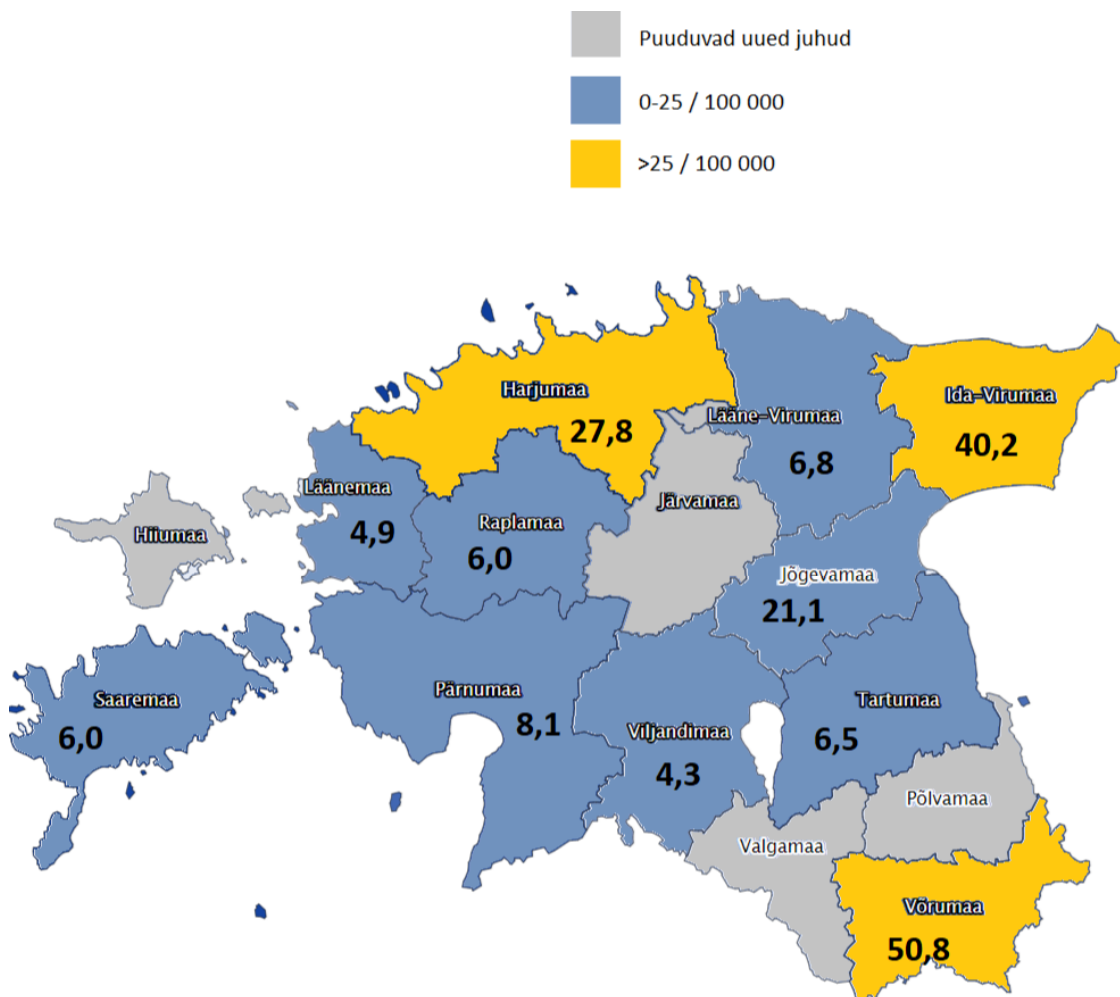
## COVID-19 andmed seisuga 14.09.2020

Seisuga 07.09.2020 on registreeritud 2698 laboratoorselt kinnitatud haigusjuhtu, kumulatiivne haigestumus 100 000 el. kohta on 203,0. Viimase kahe nädala jooksul on lisandunud 303 haigusjuhtu, seega 14-päevane kumulatiivhaigestumus 100 000 el. kohta on 22,8.

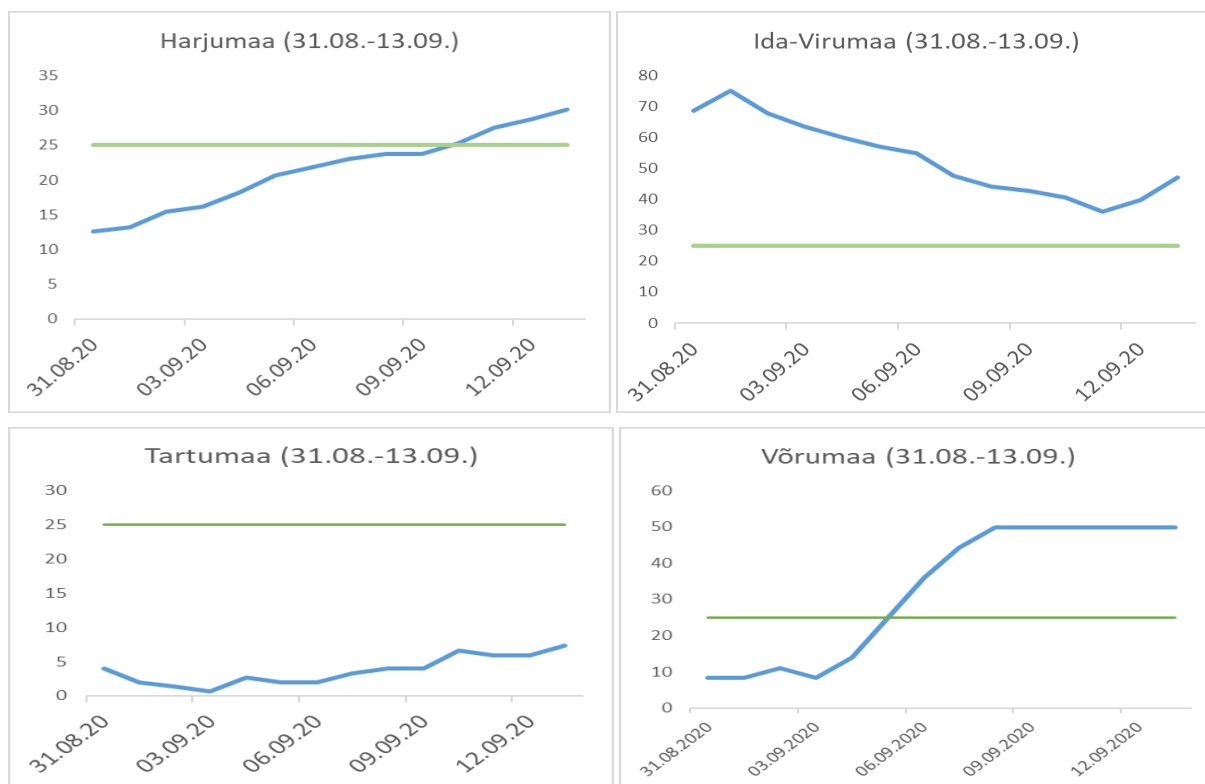
### Haigestumine maakonniti

Suurem COVID-19 juhtude absoluutarv on registreeritud Harjumaal, Saaremaal ja Ida-Virumaal. Suurem kumulatiivne haigestumus 100 000 el. kohta on Saaremaal, Võrumaal, Ida-Virumaal ja Harjumaal.

Viimase 14-päeva jooksul registreeriti haigusjuhte 11 maakonnas (Harjumaal, Ida- ja Lääne-Virumaal, Jõgevamaal, Läänemaal, Pärnumaal, Raplemaal, Saaremaal, Tartumaal, Viljandimaal ja Võrumaal).



Haigestumus kolmes maakonnas ületab piiri 25 haigusjuhtu 100 000 inimeste kohta. On 17 aktiivset kollet.



Joonistel on 14-päeva haigestumus 100 000 elaniku kohta Harjumaal, Ida-Virumaal, Tartumaal ja Võrumaal. Rohelise joonega on tähistatud haigestumise piir 25 inimest 100 000 kohta.

#### Testimine:

Esimene SARS-CoV-2 test tehti Eestis 5. veebruaril. Kokku seisuga 14.09.2020. a testiti 13,1% Eesti elanikest. Testid osutusid positiivseks 1,6% juhtudest, suurem positiivsete osakaal on Saaremaal (9,3%) ja Võrumaal (2,7%).

Viimase 14 päeva jooksul teostati 24739 testi, neist 323 ehk 1,3% osutusid positiivseks.

Maakond	Kokku teostati teste	% elanikkonnast	Neist positiivsed	Positiivsuse määr (%)
Harju maakond	75 383	12,8	1069	1,4
Hiiu maakond	1 557	16,6	13	0,8
Ida-Viru maakond	18 316	13,2	334	1,8
Jõgeva maakond	3 547	12,2	19	0,5
Järva maakond	3 624	11,8	14	0,4
Lääne maakond	2 688	13,0	15	0,6
Lääne-Viru maakond	6 045	10,1	30	0,5
Põlva maakond	2 872	11,4	9	0,3
Pärnu maakond	9 743	11,4	154	1,6
Rapla maakond	3 943	11,8	28	0,7
Saare maakond	5 972	18,0	557	9,3
Tartu maakond	18 919	12,5	197	1,0
Valga maakond	2 974	10,4	12	0,4
Viljandi maakond	4 931	10,5	29	0,6

Maakond	Kokku teostati teste	% elanikkonnast	Neist positiivsed	Positiivsuse määr (%)
Võru maakond	4 151	11,5	112	2,7
teadmata	8 192		106	1,3
KOKKU	172857	13,1	2698	1,6

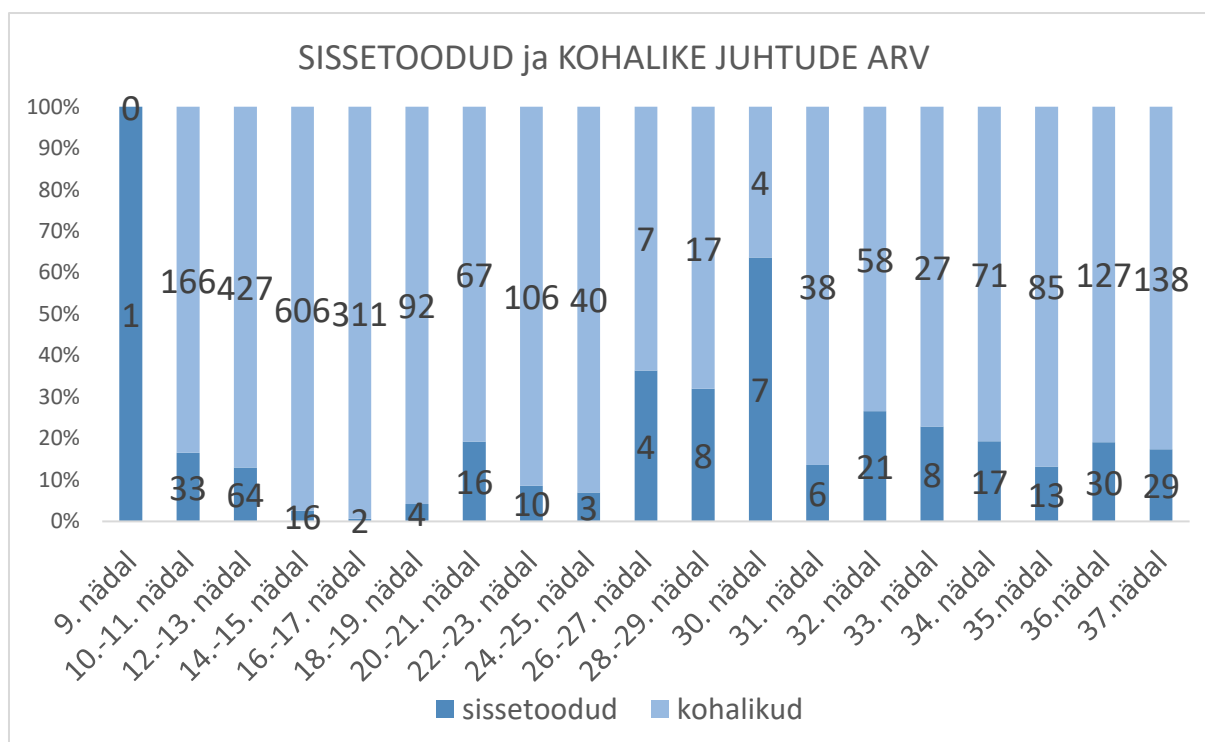
#### Reisimisega seotud haigusjuhud:

Registreeritud sissetoodud COVID-19 juhud moodustavad 10,9% laboratoorselt kinnitatud juhtude üldarvust. Kõige rohkem juhte on seotud reisimisega Soomes (15,6%), Itaalias (13,6%) ja Austrias (11,9%). Nakkuse leviku alguses 9.-10. nädalal kõik tuvastatud juhud olid seotud reisimisega, 11.-13. nädalal nende osakaal oli 12,9% üldarvust, 14.-15. nädalal 2,6%, 16. nädalal esines kaks juhtu (1,0%), 18.-26. nädalal esines 1-7 juhtu. 27.-28. nädalal on esinenud kuus sissetoodud haigusjuhtu; 29. nädalal kõik tuvastatud juhud olid seotud reisimisega; 32.-33. nädalal registreeritud juhtudest 26% on seotud reisimisega; 34.-35. nädalal registreeritud juhtudest 16% on seotud reisimisega, 36. nädalal 19,1%, 37. nädalal 17,4%.

#### Reisimisega seotud laboratoorselt kinnitatud COVID-19 juhtude arv (seisuga 14.09.2020)

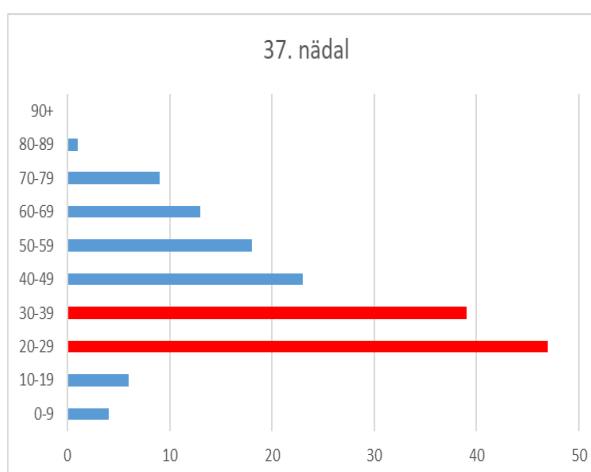
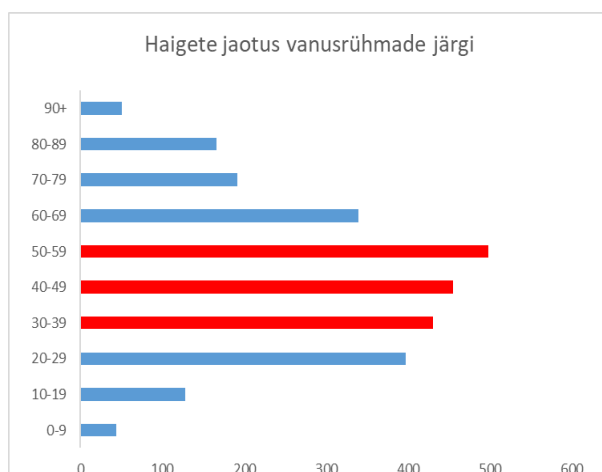
Riik	Juhtude arv	% kõikidest reisimisega seotud juhtudest
Ameerika Ühendriigid	6	2,0
Araabia Ühendemiraadid	5	1,7
Austria	35	11,9
Bulgaaria	1	0,3
Egiptus	2	0,7
Filipiinid	2	0,7
Hispaania	11	3,7
Holland	1	0,3
Horvaatia	1	0,3
India	3	1,0
Iraan	1	0,3
Itaalia	40	13,6
Kanada	1	0,3
Kasahstan	1	0,3
Keenia	1	0,3
Kreeka	2	0,7
Küpros	1	0,3
Leedu	6	2,0
Läti	4	1,4
Mehhiko	3	1,0
Moldova	2	0,7
Norra	1	0,3
Poola	3	1,0
Portugal	1	0,3
Prantsusmaa	14	4,8
Rootsi	13	4,4
Saksamaa	19	6,5
Slovakkia	1	0,3
Soome	46	15,6
Suurbritannia	7	2,4
Šveits	2	0,7

Riik	Juhtude arv	% kõikidest reisimisega seotud juhtudest
Tai	3	1,0
Tšehhi	2	0,7
Tuneesia	1	0,3
Türgi	1	0,3
Ukraina	18	6,1
Ungari	6	2,0
Valgevene	3	1,0
Venemaa	21	7,1
Vietnam	1	0,3
Teadmata	2	0,7
<b>KOKKU</b>	<b>294</b>	



### Haigete vanuseline ja sooline jaotus

Lapsed ja noorukid (kuni 20 a) moodustavad 6,4% haigete üldarvust, isikud vanuses 40-59 a 35,3% ning isikud vanuses 70+ 15,1% haigete üldarvust. Mehi on 47,3% ja naisi on 52,7% haigete üldarvust. Viimasel ajal on suurenenud noorte isikute osakaal, 35.-36. nädalal enamus haigetest olid isikud vanuses 20-39 aastat, 37. nädalal 20-39-aastaste isikute osakaal oli 53,8%.

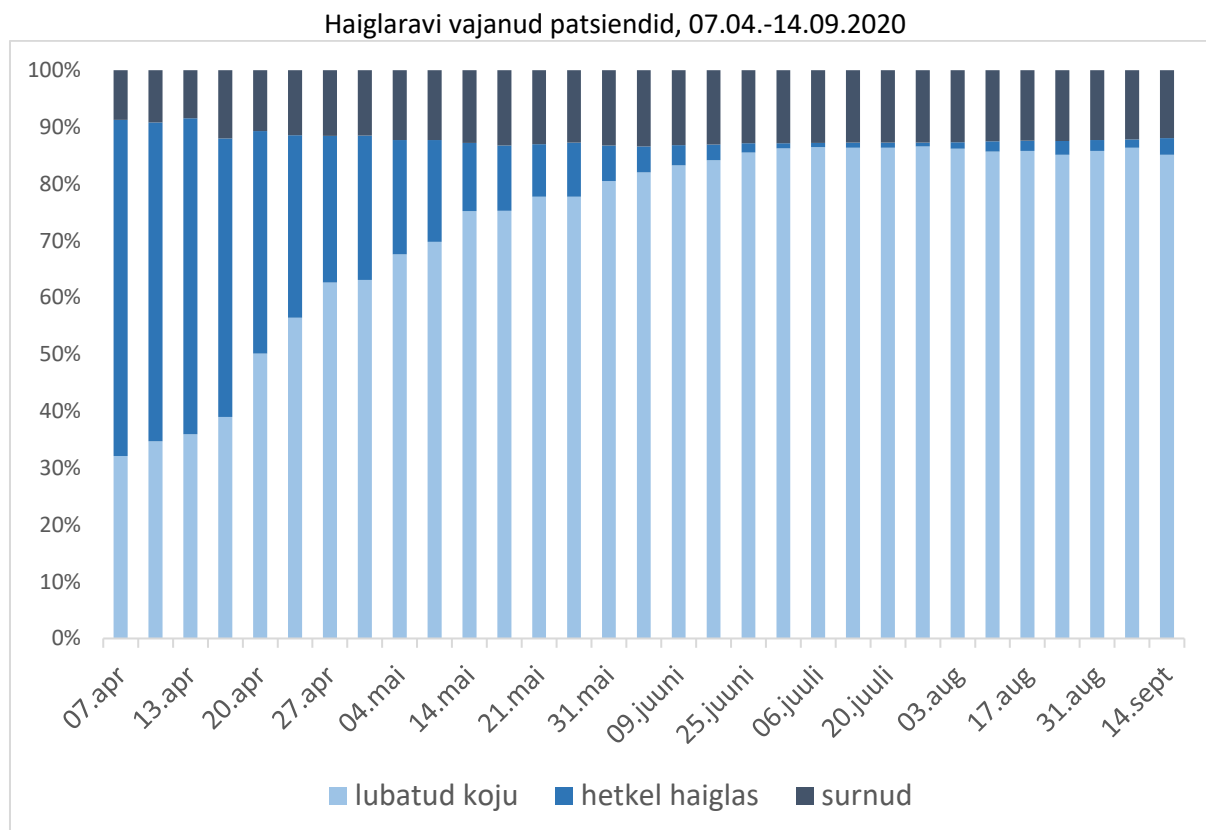


### Viimase 14 päeva jooksul tuvastatud isikute nakatumine

Terviseameti andmetel 37. nädalal tuvastatud haigusjuhtudest said nakkuse perekonnas 27 inimest (16,8% üldarvust), tööl 28 (17,5%), välismaal 35 (21,8%), lasteasutuses 4 (2,5%), õppeasutuses 7 (4,4%), mujal 34 (21,2%, kontakt haigega toimus üritusel, trennil, elukohas, sõpruskonnas). Nakatumiskoht jäi teadmata 24 juhul (15,0%).

### Hospitaliseerimised

Haiglaravi vajanud 17,7% haigete üldarvust. Maksimaalne hospitaliseerimiste arv oli 3. aprillil (33 haiget), väheneb. Seisuga 14.09.2020 hospitaliseerimist vajanud haigetest 407 (84,8%) on saadetud kodusse ravile, 57 (11,9%) on surnud, 16 (3,3%) on aktiivsel ravil.



**Ventileerimist** vajas 37 patsienti (7,7%) kõigist haiglaravil viibivatest COVID-19 positiivsetest patsientidest). Seisuga 14.09. üks patsient on juhitaval hingamisel.

**Surmaga on lõppenud 64 haigusjuhtu ehk 2,4% COVID-19 juhtudest** (seisuga 14.09.2020). Hospitaliseeritud isikute seas on surmaga lõppenud 11,9% juhtudest. 89% surmaga lõppenud juhtudest on isikud vanuses 70+ aastat. Minimaalne vanus oli 53 a, maksimaalne 99 a, keskmine vanus on 80 a. Mehi oli 29 (45,3%), naisi 35 (54,7%). Surnud isikute seas oli 29 hoolekandeesutuste klienti (45% üldarvust). 57 isikut suri haiglas (89%), 7 väljaspool haiglast.

Esimene surmajuht esines 25.03.2020, viimane 23.08.2020. Märtsis esines kokku 5 surmajuhtu, aprillis 45, mais 11, juunis kaks ja augustis üks. Maksimaalne surmade arv oli 13. aprillil (6).