



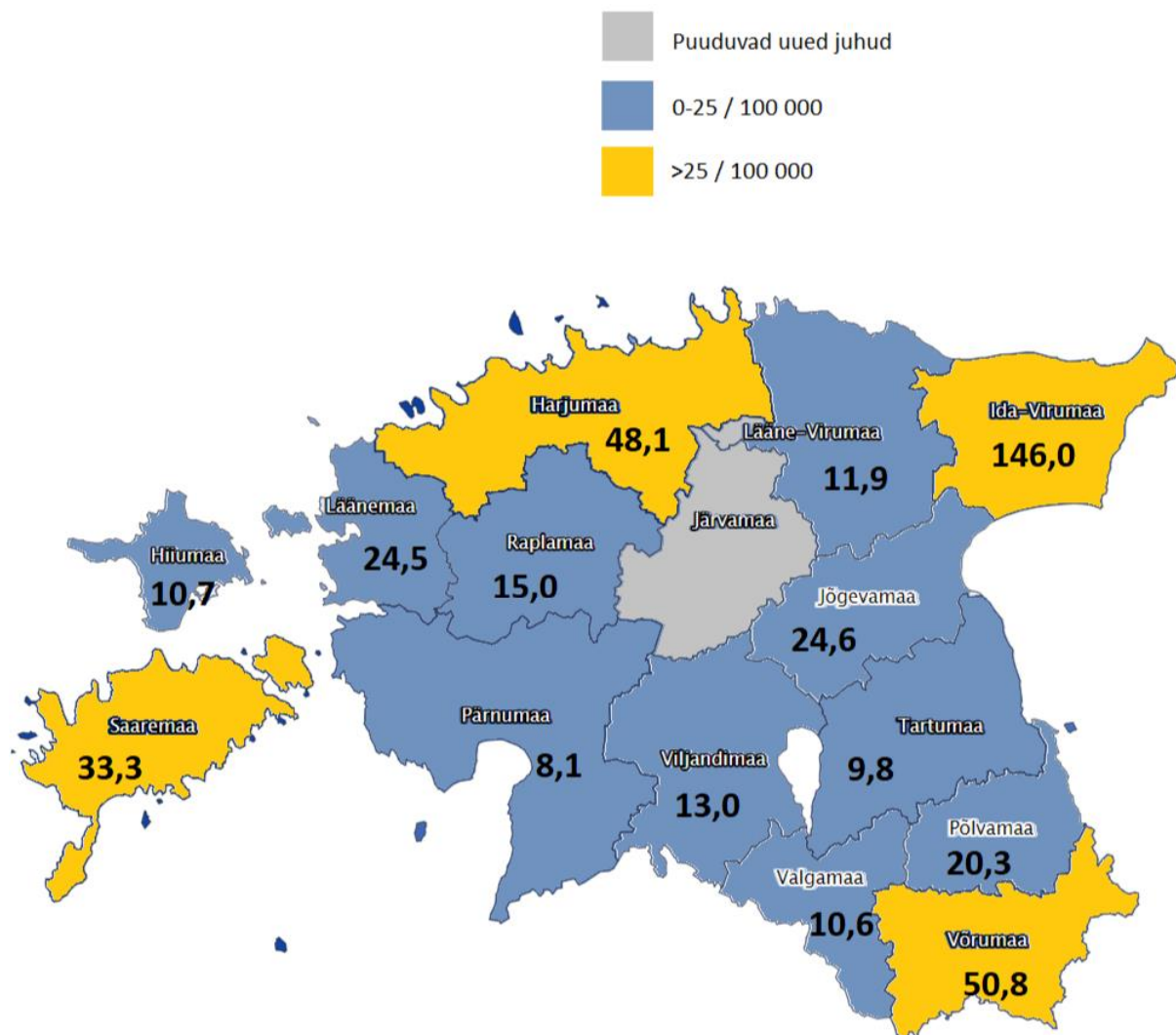
TERVISEAMET

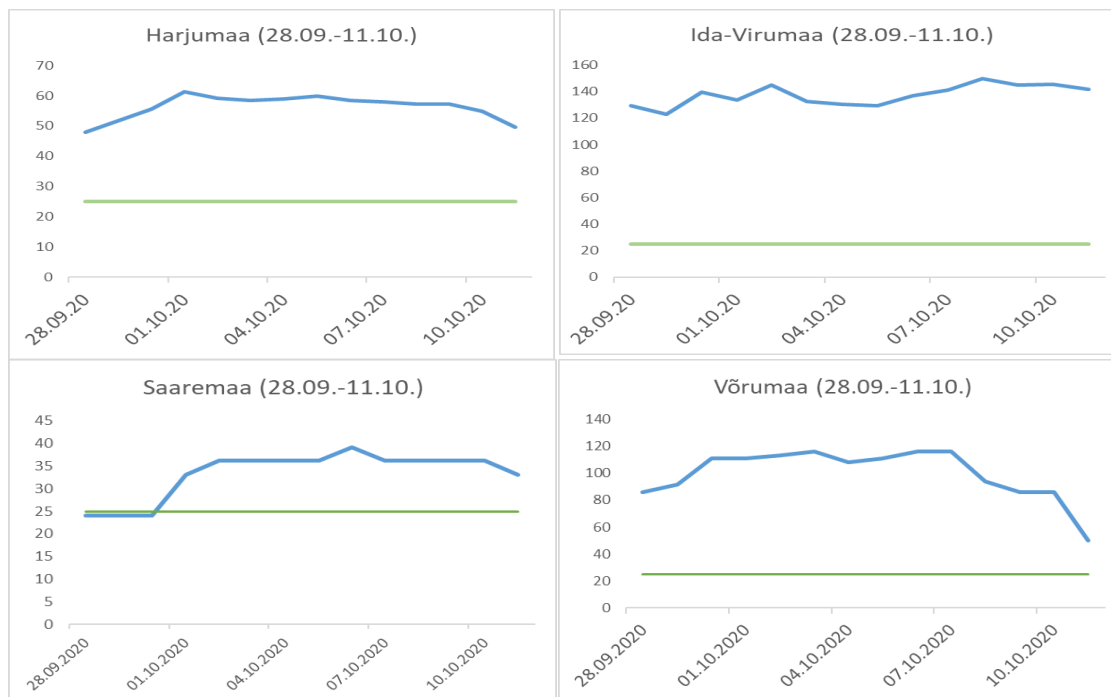
COVID-19 andmed seisuga 12.10.2020

Seisuga 12.10.2020 on registreeritud 3883 laboratoorselt kinnitatud haigusjuhtu, kumulatiivne haigestumus 100 000 el. kohta on 292,2. Viimase kahe nädala jooksul on lisandunud 618 haigusjuhtu, seega 14-päevane kumulatiivhaigestumus 100 000 el. kohta on 46,5 (suurem 14-päevane kumulatiivhaigestumus oli Eestis 6. aprillil – 57,1).

Haigestumine maakonniti

Suurem COVID-19 juhtude absoluutarv on registreeritud Harjumaal, Ida-Virumaal ja Saaremaal. Suurem kumulatiivne haigestumus 100 000 el. kohta on Saaremaal, Ida-Virumaal ja Võrumaal. Viimase 14-päeva jooksul registreeriti haigusjuhte kõikides maakondades välja arvatud Järvamaa. Haigestumus neljas maakonnas ületab piiri 25 haigusjuhtu 100 000 inimeste kohta. On 15 aktiivset kollet, enamused on Harjumaal ja Ida-Virumaal.





Joonistel on 14-päeva haigestumus 100 000 elaniku kohta Harjumaal, Ida-Virumaal, Saaremaal ja Võrumaal. Rohelise joonega on tähistatud haigestumise piir 25 inimest 100 000 kohta.

Testimine:

Esimene SARS-CoV-2 test tehti Eestis 5. veebruaril. Kokku seisuga 12.10.2020. a testiti 17,7% Eesti elanikest. Testid osutusid positiivseks 1,7% juhtudest, suurem positiivsete osakaal on Saaremaal (8,3%), Võrumaal (3,1%) ja Ida-Virumaal (2,8%).

Viimase 14 päeva jooksul teostati 25522 testi, neist 2,4% osutusid positiivseks.

Maakond	Kokku teostati teste	% elanikkonnast	Neist positiivsed	Positiivsuse määr (%)
Harju maakond	106 872	18,1	1629	1,5
Hiiu maakond	1 844	19,6	17	0,9
Ida-Viru maakond	25 270	18,3	704	2,8
Jõgeva maakond	4 394	15,1	27	0,6
Järva maakond	4 547	14,8	18	0,4
Lääne maakond	3 439	16,7	25	0,7
Lääne-Viru maakond	7 851	13,1	44	0,6
Põlva maakond	3 555	14,1	16	0,5
Pärnu maakond	12 045	14,0	164	1,4
Rapla maakond	5 068	15,2	39	0,8
Saare maakond	6 909	20,8	573	8,3
Tartu maakond	24 124	16,0	227	0,9
Valga maakond	3 546	12,4	16	0,5
Viljandi maakond	6 162	13,2	40	0,6
Võru maakond	5 186	14,4	160	3,1
teadmata	12 429		184	1,5
KOKKU	233241	17,7	3883	1,7

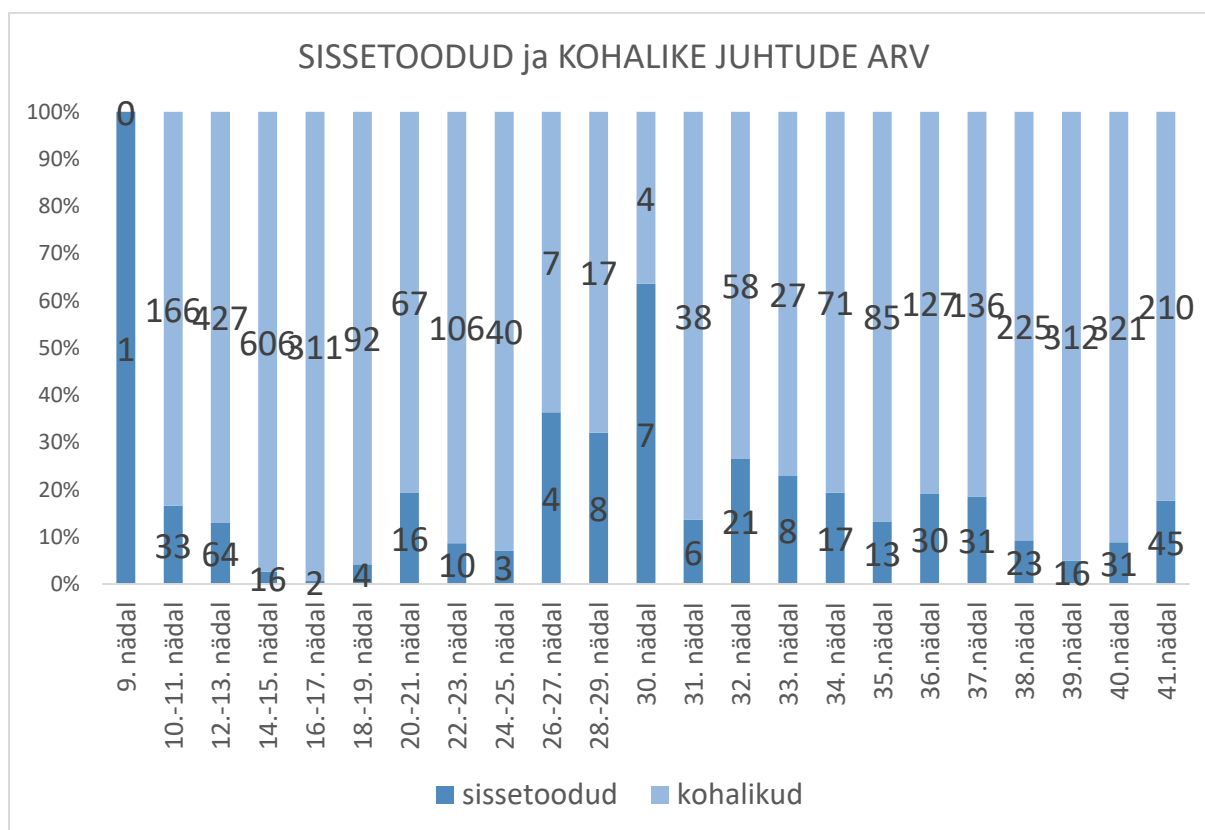
Reisimisega seotud haigusjuhud:

Registreeritud sissetoodud COVID-19 juhud moodustavad 10,8% laboratoorselt kinnitatud juhtude üldarvust. Kõige rohkem juhte on seotud reisimisega Soomes (12,7%), Venemaal (12,0%) ja Ukrainas (11,7%). Nakkuse leviku alguses 9.-10. nädalal kõik tuvastatud juhud olid seotud reisimisega, 11.-13. nädalal nende osakaal oli 12,9% üldarvust, 14.-15. nädalal 2,6%, 16. nädalal esines kaks juhtu (1,0%), 18.-26. nädalal esines 1-7 juhtu. 27.-28. nädalal on esinenud kuus sissetoodud haigusjuhtu; 29. nädalal kõik tuvastatud juhud olid seotud reisimisega; 32.-33. nädalal registreeritud juhtudest 26% on seotud reisimisega; 34.-35. nädalal registreeritud juhtudest 16% on seotud reisimisega, 36. nädalal 19,1%, 37. nädalal 17,4%, 38. nädalal 9,3%, 39. nädalal 4,9%, 40. nädalal 8,8%, 41. nädalal 17,6%. Alates 40. nädalast hakkas kasvama sissetoodud juhtude arv ja osakaal.

Reisimisega seotud laboratoorselt kinnitatud COVID-19 juhtude arv (seisuga 12.10.2020)

Riik	Juhtude arv 27.02.-30.06.	Juhtude arv 01.07.-12.10.	% kõikidest reisimisega seotud juhtudest
Ameerika Ühendriigid	5	3	1,9
Araabia Ühendemiraadid	5	0	1,2
Aserbaidžaan		1	0,2
Austria	34	1	8,4
Bulgaaria		1	0,2
Egiptus		1	0,2
Filipiinid	2	0	0,5
Hispaania	2	0	0,5
Holland		1	0,2
Horvaatia	5	9	3,3
India	1	3	1,0
Iraak		1	0,2
Iraan	1	0	0,2
Island		1	0,2
Itaalia	25	15	9,6
Kanada		1	0,2
Kasahstan		1	0,2
Keenia	1	0	0,2
Kreeka		3	0,7
Küpros	1	2	0,7
Leedu	4	5	2,2
Läti		4	1,0
Mehhiko		3	0,7
Moldova		3	0,7
Norra	1	0	0,2
Poola		8	1,9
Portugal		2	0,5
Prantsusmaa	7	10	4,1
Rootsi	11	5	3,8
Saksamaa	4	20	5,7
Serbia		1	0,2
Slovakkia		1	0,2
Soome	25	28	12,7
Suurbritannia	4	4	1,9
Šveits	2	1	0,7
Taani		1	0,2

Riik	Juhtude arv 27.02.-30.06.	Juhtude arv 01.07.-12.10.	% kõikidest reisimisega seotud juhtudest
Tai	3	0	0,7
Tšehhi		5	1,2
Tuneesia		3	0,7
Türgi		2	0,5
Ukraina		49	11,7
Ungari		6	1,4
Valgevene		8	1,9
Venemaa	5	45	12,0
Vietnam	1	0	0,2
Teadmata	2	0	0,5
KOKKU	151	267	



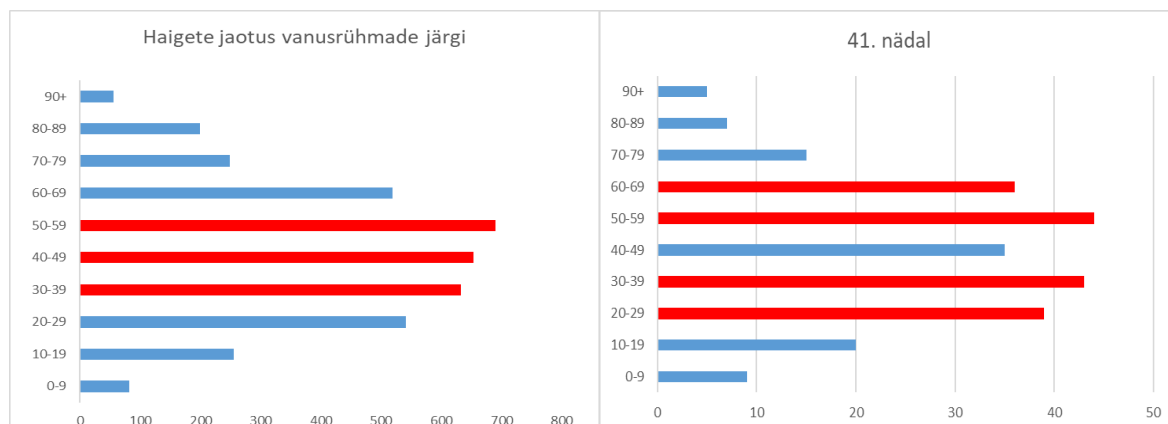
Viimase nädala jooksul tuvastatud isikute nakatumine

Terviseameti andmetel 41. nädalal tuvastatud haigusjuhtudest said nakkuse perekonnas 63 inimest (25,2% üldarvust), tööl 59 (23,6%), välismaal 45 (18,0%), õppeasutuses 15 (6,0%), hoolekandeesutuses 14 (5,6%), mujal 18 (7,2%, kontakt haigega toimus üritusel, sõpruskonnas, elukohas, trennil, haiglas). Nakatumiskoht jäi teadmata 36 juhul (16,8%).

Haigete vanuseline ja sooline jaotus

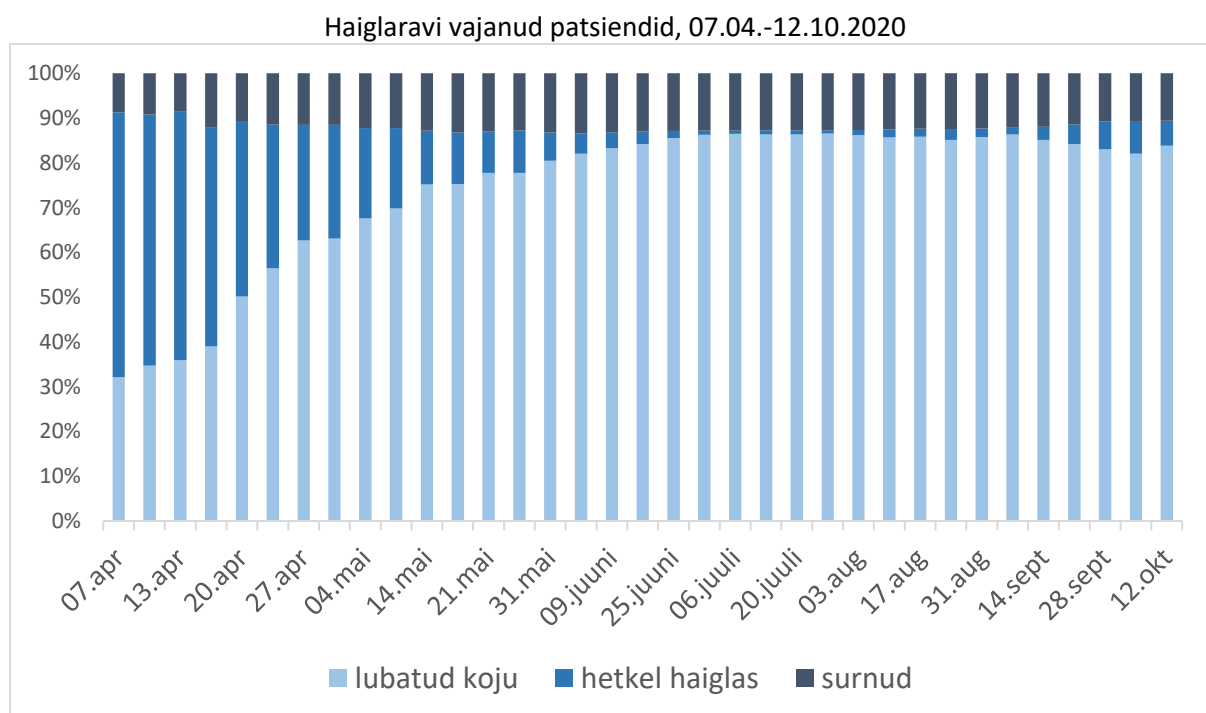
Lapsed ja noorukid (kuni 20 a) moodustavad 8,7% haigete üldarvust, isikud vanuses 40-59 a 34,6% ning isikud vanuses 70+ 13,0% haigete üldarvust. Viimasel ajal on suurenenud noorte isikute osakaal, 35.-36. nädalal enamus haigetest olid isikud vanuses 20-39 aastat, 37. nädalal 20-39-aastaste isikute osakaal oli 53,8%, 38. nädalal kasvas vanemeealiste isikute arv, 20-39-aastaste isikute osakaal oli 37,3%. 39. nädalal suurem osa moodustavad isikud vanuses 30-49 aastat (34,8%) ning kooliealised lapsed (16,7%). 50 + aastat isikute osakaal oli 39. nädalal 34,8%. 40. nädalal on vähenenud noorte isikute

osakaal, 40-69-aastased moodustavad 56,4% juhtudest. 41. nädalal kasvas 20-39-aastaste osakaal (32,4%) ning on jätkuvalt suur 50-69-aastaste osakaal (31,6%). Mehi on 48,1% ja naisi on 51,9% haigete üldarvust, jaotus soo järgi märgatavalt ei muutu.



Hospitaliseerimised

Haiglaravi vajanud 14,8% haigete üldarvust. Maksimaalne hospitaliseerimiste arv oli 3. aprillil (33 haiget). Maksimaalne haigete arv haiglaravil oli 12. aprillil (153). Seisuga 12.10.2020 hospitaliseerimist vajanud haigetest 482 (83,8%) on saadetud kodusele ravile, 61 (10,6%) on surnud, 32 (5,6%) on aktiivsel ravil. Võrreldes eelmise nädalaga, vähenes haiglaravi vajanud isikute arv.



Haiglaravi vajanud isikute seas 65,1% moodustavad 60-aastased ja vanemad, iga kolmas on vanuses üle 80 aastat. Keskmise vanus on 65,8 aastat. Ajavahemikul 26.02.-30.06.2020. a keskmine vanus oli 67,1 a, vanuses 60+ isikute osakaal oli 66,2%. Alates 1.07.2020. a haiglaravil viibinud isikute keskmine vanus on 61,7%, vanuses 60+ isikute osakaal on 61,7%.

Ventileerimist vajas 43 patsienti (7,5% kõigist haiglaravil viibivatest COVID-19 positiivsetest patsientidest). Seisuga 12.10. on juhitalval hingamisel üks patsient.

Surmaga on lõppenud 68 haigusjuhtu ehk 1,8% COVID-19 juhtudest (seisuga 12.10.2020). Hospitaliseeritud isikute seas on surmaga lõppenud 10,6% juhtudest. 89,7% surmaga lõppenud

juhtudest on isikud vanuses 70+ aastat. Minimaalne vanus oli 53 a, maksimaalne 99 a, keskmine vanus on 80,1 a. Mehi oli 31 (45,6%), naise 37 (54,4%). Surnud isikute seas oli 31 hoolekandeesutuste klienti (45,6% üldarvust). 61 isikut suri haiglas (89,7%), 7 väljaspool haiglast.

Esimene surmajuht esines 25.03.2020, viimane 08.10.2020. Märtsis esines kokku 5 surmajuhtu, aprillis 45, mais 11, juunis kaks ja augustis üks, septembris üks, oktoobris kolm. Maksimaalne surmade arv oli 13. aprillil (6).

Tervenemine

Seisuga 12.10.2020 on tervenunud 2247 isikut (57,9% üldarvust). Positiivsest testist möödunud rohkem kui 28 päeva 720 isikul.

