

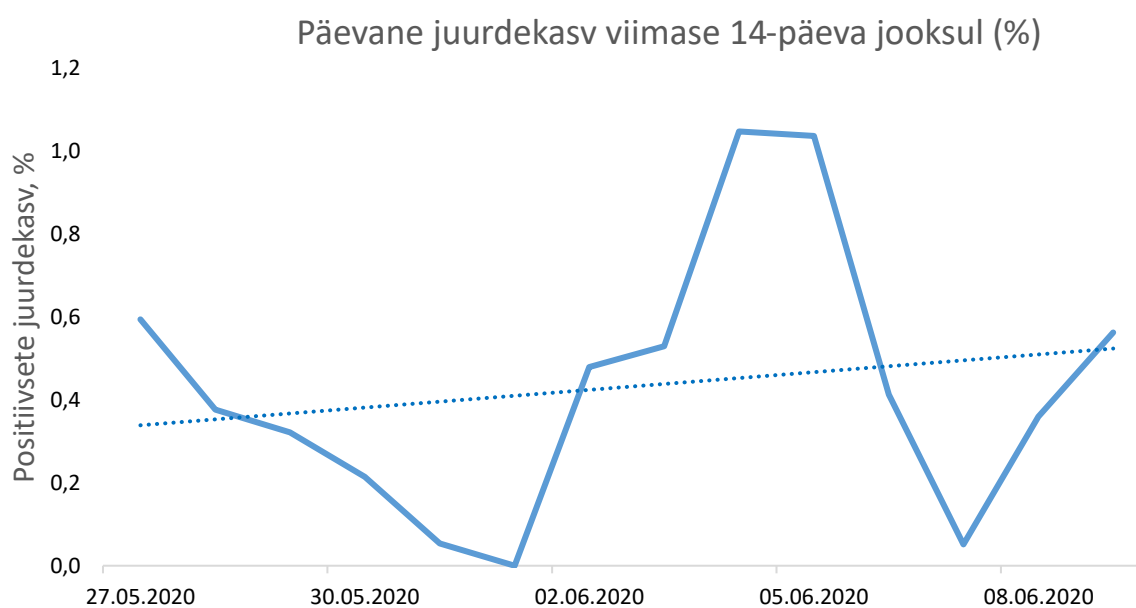


TERVISEAMET

COVID-19 andmed seisuga 10.06.2020

Seisuga 10.06.2020. on registreeritud 1958 laboratoorselt kinnitatud haigusjuhtu, haigestumus 100 000 el. kohta on 147,8. 14-päevane kumulatiivhaigestumus 100 000 el. kohta on 8,6.

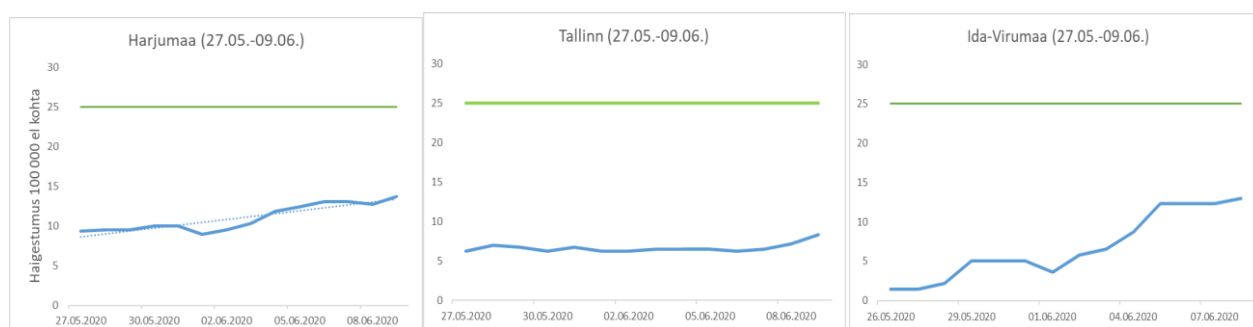
COVID-19 leviku kiirus

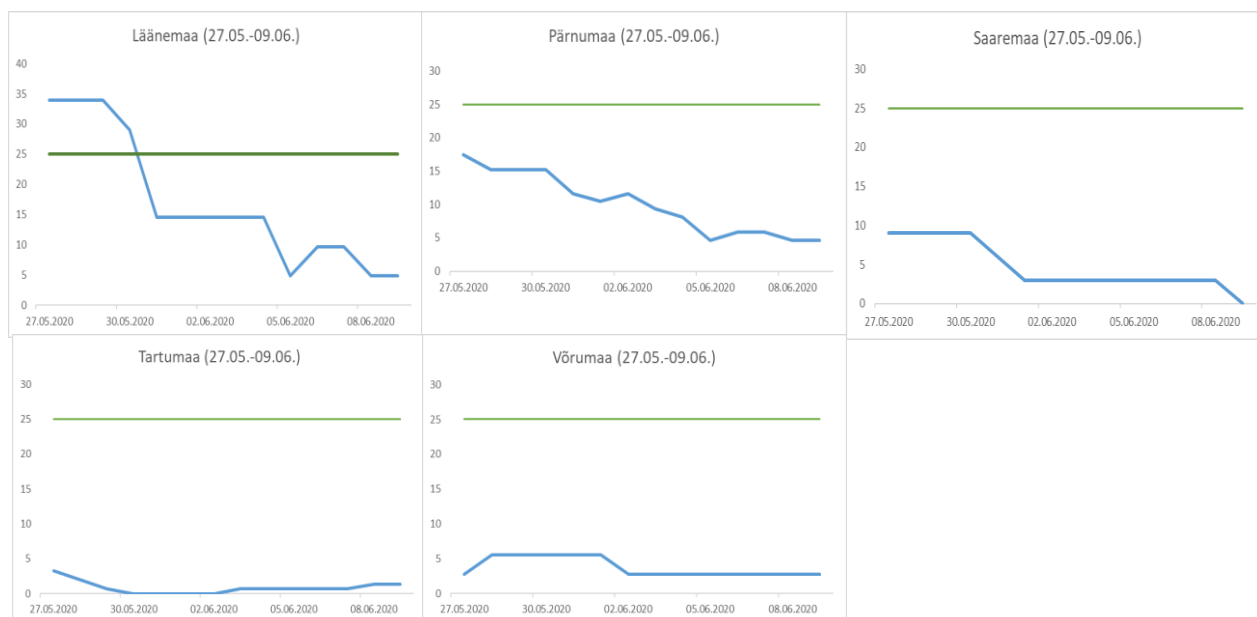


Päevane juurdekasv viimase 14-päeva jooksul (maksimaalne COVID-19 inkubatsiooni periood) moodustas vahemikus 27.05.-09.06 keskmiselt 0,4% (0,1%-1,0%) kumulatiivjuhtude arvust.

Haigestumine maakonniti

Suurem COVID-19 juhtude absoluutarv on registreeritud Harjumaal, Saaremaal, Ida-Virumaal ja Pärnumaal. Suurem haigestumus 100 000 el. kohta on Saaremaal, Võrumaal ja Pärnumaal. 14-päevasel haigestumisel on languse trend välja arvatud Harjumaa (sh Tallinn) ja Ida-Virumaa, kus on mõõdukas kasvutrend. Joonistel on 14-päeva haigestumus 100 000 elaniku kohta. Rohelise joonega on tähistatud haigestumise piir 25 inimest 100 000 kohta. Tänapäevaks on kõikides maakondades haigestumus vähem kui 25 100 000 elaniku kohta. Viimase 14-päeva jooksul pole lisandunud uusi juhte seitsmes maakonnas (Hiiumaa, Jõgevamaa, Järvamaa, Põlvamaa, Raplamaa, Saaremaa ja Valgamaa).



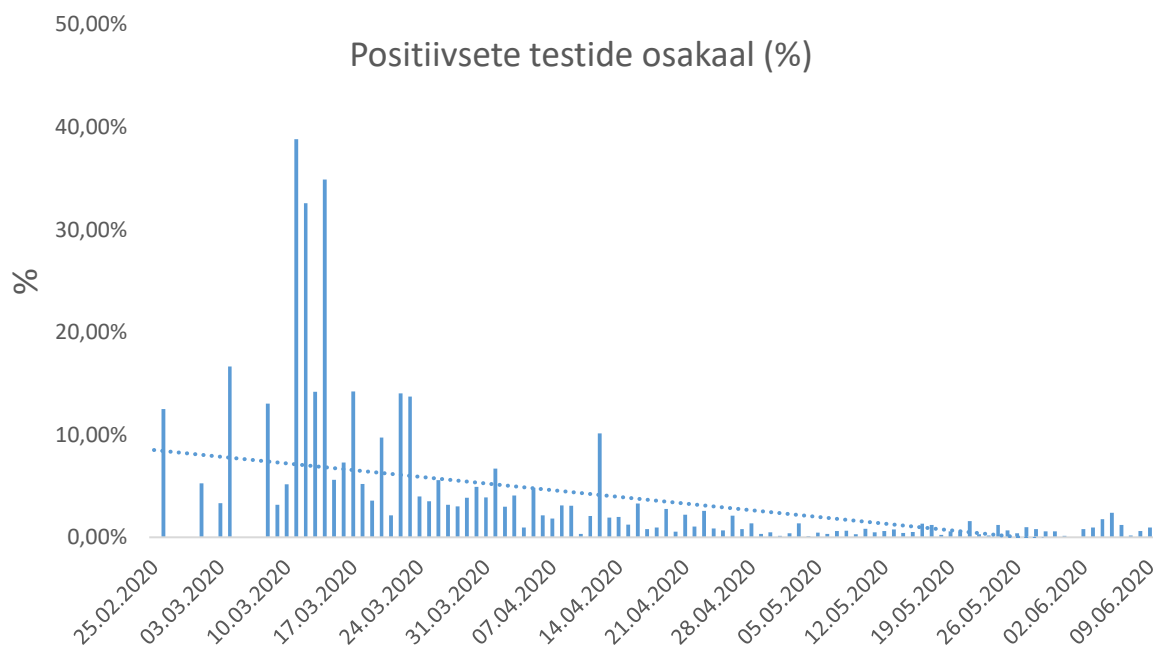


Testimine:

Esimene SARS-CoV-2 test tehti Eestis 5. veebruaril. Kokku testiti 7,0% Eesti elanikest. Testid osutusid positiivseks 2,1% juhtudest, suurem positiivsete osakaal on Saaremaal (12,1%), Võrumaal (3,2%) ja Pärnumaal (2,5%).

Maakond	Kokku teostati teste	% elanikkonnast	Neist positiivsed	Positiivsuse määr (%)
Harju maakond	40 041	6,8	758	1,9
Hiiu maakond	1 054	11,2	13	1,2
Ida-Viru maakond	9 035	6,5	149	1,6
Jõgeva maakond	2 184	7,5	8	0,4
Järva maakond	2 383	7,8	13	0,5
Lääne maakond	1 815	8,8	14	0,8
Lääne-Viru maakond	3 482	5,8	21	0,6
Põlva maakond	1 727	6,8	6	0,3
Pärnu maakond	5 914	6,9	145	2,5
Rapla maakond	2 486	7,5	24	1,0
Saare maakond	4 540	13,7	551	12,1
Tartu maakond	9 063	6,0	110	1,2
Valga maakond	1 972	6,9	10	0,5
Viljandi maakond	3 182	6,8	25	0,8
Võru maakond	2 729	7,6	87	3,2
teadmata	1 279		24	1,9
KOKKU	92886	7,0	1958	2,1

Positiivsete testide osakaal langeb. Alates 5.04. on see vähem kui 5%.

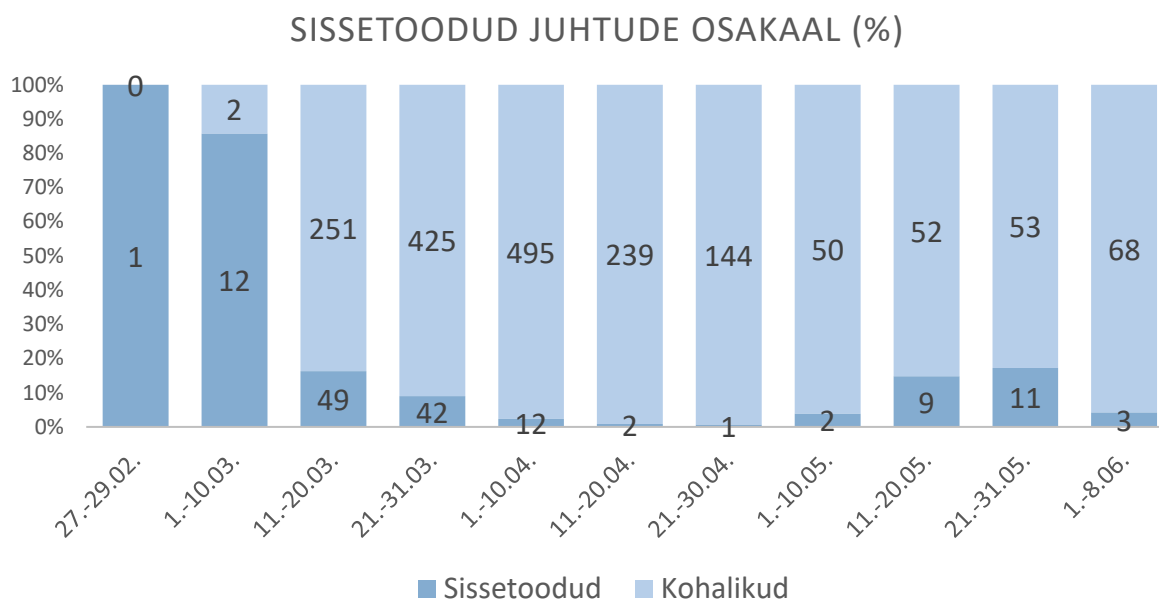


Registreeritud **sissetoodud COVID-19 juhud** moodustavad 7,4% laboratoorselt kinnitatud juhtude üldarvust. Nakkuse leviku alguses 9.-10. nädalal kõik tuvastatud juhud olid seotud reisimisega, 11.-13. nädalal nende osakaal oli 12,9% üldarvust, 14.-15. nädalal 2,6%, 16. nädalal esines kaks juhtu (1,0%), 18. nädalal kaks juhtu, 20. nädalal kuus juhtu, 21. nädalal 7 juhtu, 22. nädalal 7 juhtu, 23. nädalal kolm juhtu. Kõige rohkem juhte on seotud reisimisega Austrias (23,4%), Itaalias (16,6%) ja Soomes (16,6%). Kolm viimast sissetoodud juhtu on seotud reisimisega Rootsis, Soomes ja Venemaal.

Reisimisega seotud laboratoorselt kinnitatud COVID-19 juhtude arv (10.06.2020)

Riik	Juhtude arv	% kõikidest reisimisega seotud juhtudest
Ameerika Ühendriigid	5	3,4
Araabia Ühendemiraadid	5	3,4
Austria	34	23,4
Egiptus	2	1,4
Filipiinid	2	1,4
Hispaania	5	3,4
Holland	1	0,7
Iraan	1	0,7
Itaalia	24	16,6
Küpros	1	0,7
Leedu	4	2,8
Norra	1	0,7
Prantsusmaa	7	4,8
Rootsi	11	7,6
Saksamaa	3	2,1
Soome	24	16,6
Suurbritannia	4	2,8
Šveits	2	1,4
Tai	3	2,1
Venemaa	2	1,4
Vietnam	1	0,7
Teadmata	3	2,1
KOKKU	145	

Juunikuus sissetoodud juhtude osakaal on vähenenud.



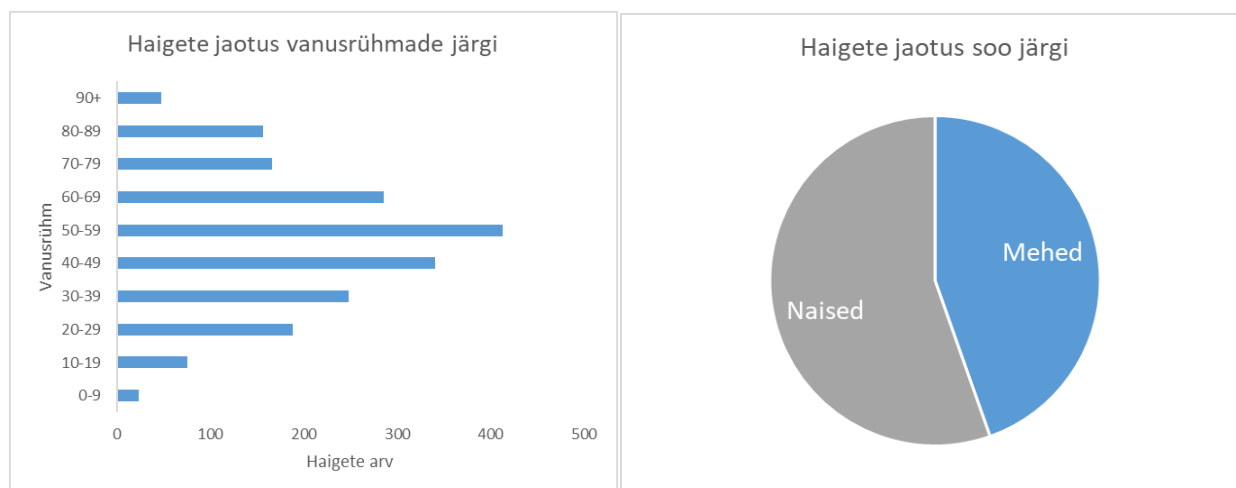
Viimase 14 päeva jooksul tuvastatud isikute nakatumine

Viimase 14 päeva jooksul (26.05.-08.06.) tuvastati 116 inimest. Nendest said nakkuse töö 25 (21,6% juhtudest), perekonna ringis 39 (33,6%) ja nakatumiskoht jäi teadmata 29 (25,0%).

10 (8,6%) viimase 14 päeva juhtudest olid sisse toodud juhud. Neli (3,4% kõigist 14-päeva juhtudest) saabus Soomest, neli (3,4%) Rootsist, üks (0,9%) Venemaalt, ühel juhul nakatumise riik ei ole teada.

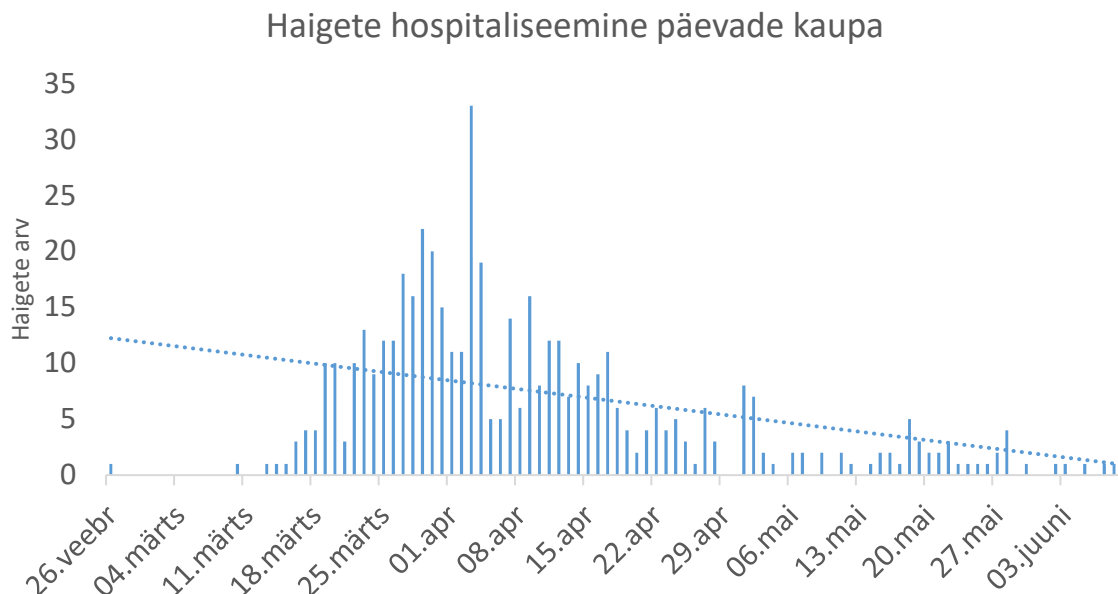
Haigete vanuseline ja sooline jaotus

Lapsed ja noorukid (kuni 20 a) moodustavad 5,3% haigete üldarvust, isikud vanuses 40-59 a 38,6% ning isikud vanuses 70+ 19,0% haigete üldarvust. Mehi on 44,6% ja naisi on 55,4% haigete üldarvust. Vanuseline ja sooline struktuur viimasel ajal märgatavalt ei muutunud.

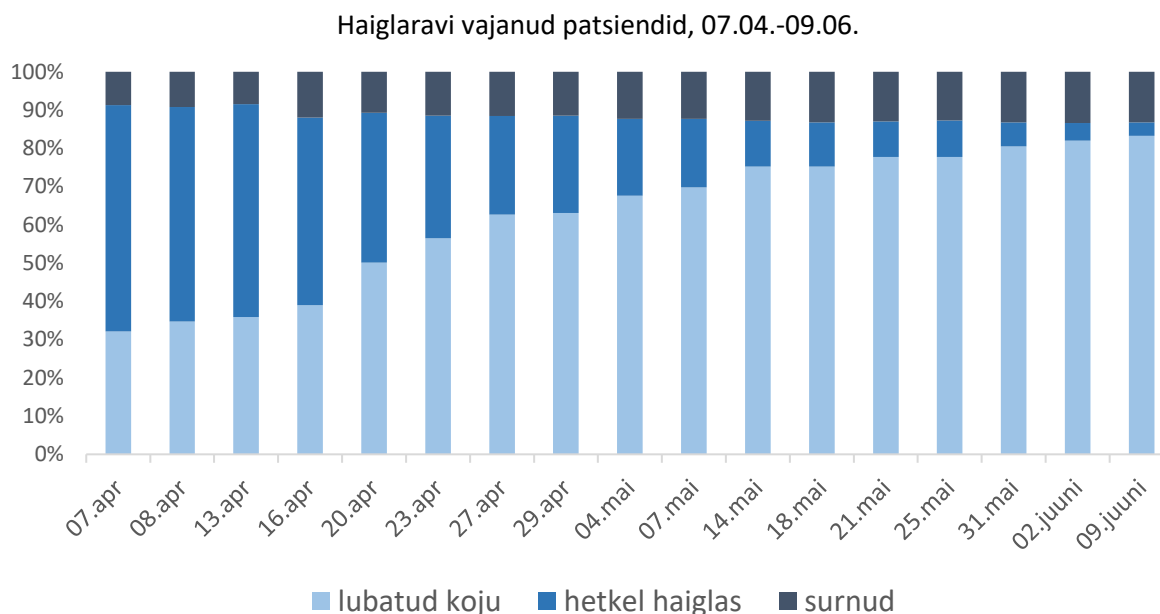


Hospitaliseerimised

Haiglaravi vajanud 21,8% haigete üldarvust. Maksimaalne hospitaliseerimiste arv oli 3. aprillil (33 haiget), väheneb. 23. nädalal hospitaliseeriti 5 inimest.



Seisuga 09.06.2020 hospitaliseerimist vajanud haigetest 353 (83,2%) on saadetud kodusele ravile, 56 (13,2%) on surnud, 15 (3,5%) on veel ravil.



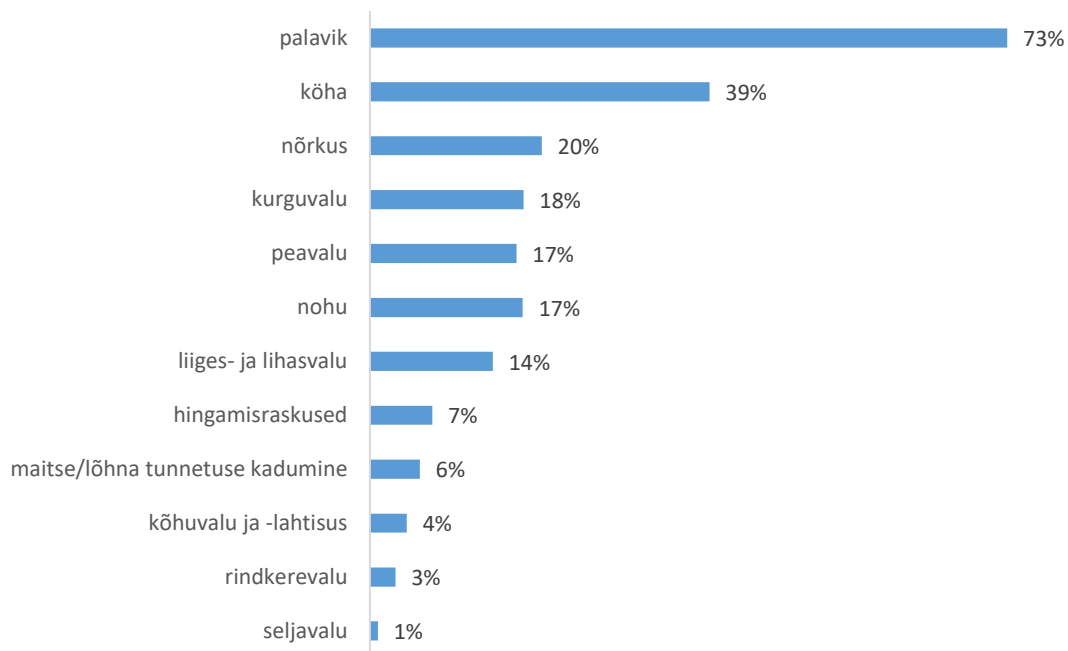
Ajavahemikul 27.03-25.05 vajas **ventileerimist** 33 patsienti, mis moodustab 7,9% kõigist haiglaravil viibivatest COVID-19 positiivsetest patsientidest. Alates 26.05 juhitaval hingamisel pole ühtegi patsienti.

COVID-19 sümptomid

On teada sümptomid 575 patsiendil, kes osutusid positiivseks aprillis-juunis. 26,4% haigetest oli üks sümptom, 31,8% kaks, 29,7% kolm, 12,0% neli ja rohkem sümptomit.

Peamisteks haigussümptomiteks oli palavik (73% haigetest), köha (39%) ja nõrkus/väsimus (20%). Samuti esinenud hingamisraskused, nohu, pea-, kurgu-, liiges- ja lihasvalu, maitse/lõhna tunnetuse kadumine ning kõhu-, rindkere- ja seljavalu.

Sagedased COVID-19 sümptomid



Suremus (surnud isikute % haigete üldarvust) on 3,5%. Hospitaliseeritud isikute seas on surmaga lõppenud 13,2% juhtudest. 84,0% surmaga lõppenud juhtudest on isikud vanuses 70+ aastat. Minimaalne vanus oli 53 a, maksimaalne 99 a, keskmine vanus oli 79 a. Mehi oli 32 (46,4%), naisi 37 (53,6%). Surnud isikute seas oli 29 hoolekandeesutuste klienti (42,0% üldarvust). 56 isikut suri haiglas (81,2%), 13 väljaspool haiglast (hoolekandeesutuses ja kodus).

Tervenemine

Seisuga 10.06.2020 on tervenunud 1311 isikut. Positiivsest testist möödunud rohkem kui 28 päeva 379 isikul.

