



TERVISEAMET

## COVID-19 andmed seisuga 14.12.2020

Perioodil 26.02.2020–14.12.2020 on registreeritud 18 385 laboratoorselt kinnitatud haigusjuhtu, selle perioodi kumulatiivne haigestumus 100 000 elaniku kohta on 1383,4.

Viimase 14 päeva kumulatiivhaigestumus 100 000 el. kohta on 457,7 (seisuga 14.12.2020).

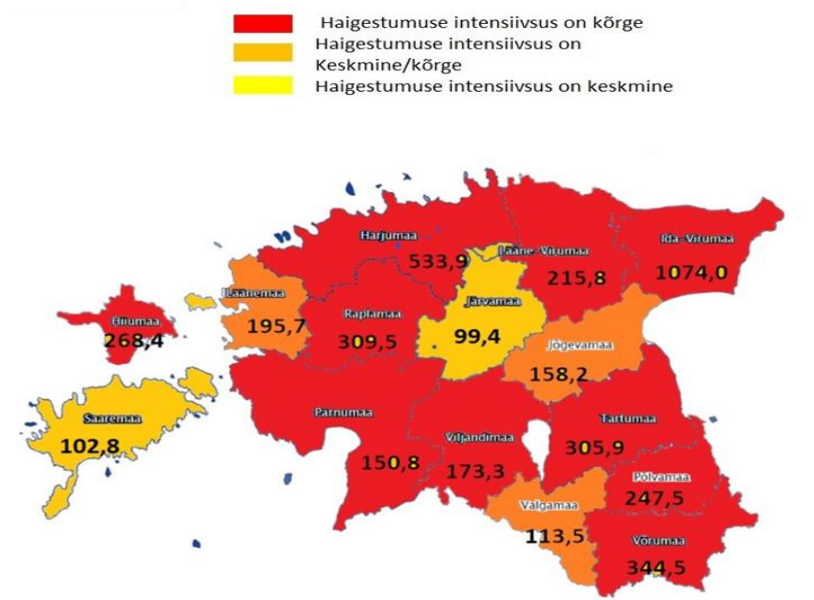
50. nädala jooksul lisandus 3162 haigusjuhtu. Võrreldes eelmise nädalaga haigestumus on suurenenud 15,4% võrra. 48. nädalal haigestumuse juurdekasv moodustas 11,5%, 49.nädalal 24,3%.

Haigestumuse suurim juurdekasv oli Pärnumaal (+38%), Lääne-Virumaal (31%) ja Harjumaal (24,3%).

Viimase nädala jooksul teostati 34 192 testi, võrreldes eelmise nädalaga vähenes 4% võrra (2577 testi 100 000 el. kohta), neist 9,2% osutusid positiivseks (eelmisel nädalal oli 8,2%).

### Haigestumine maakonniti

Alates 49. nädalast on haigestumuse intensiivsust hinnatud Eestis tervikuna väga kõrgeks. Kõrgeim on haigestumus Ida-Virumaal (1074,0), Harjumaal (533,9), Võrumaal (344,5) ja Raplamaal (309,5). Viimase 14 päeva jooksul registreeriti haigusjuhte kõikides maakondades. Ei ole ühtegi maakonda, kus viimase 14 päeva haigestumus on alla 50 juhu 100 000 el. kohta.

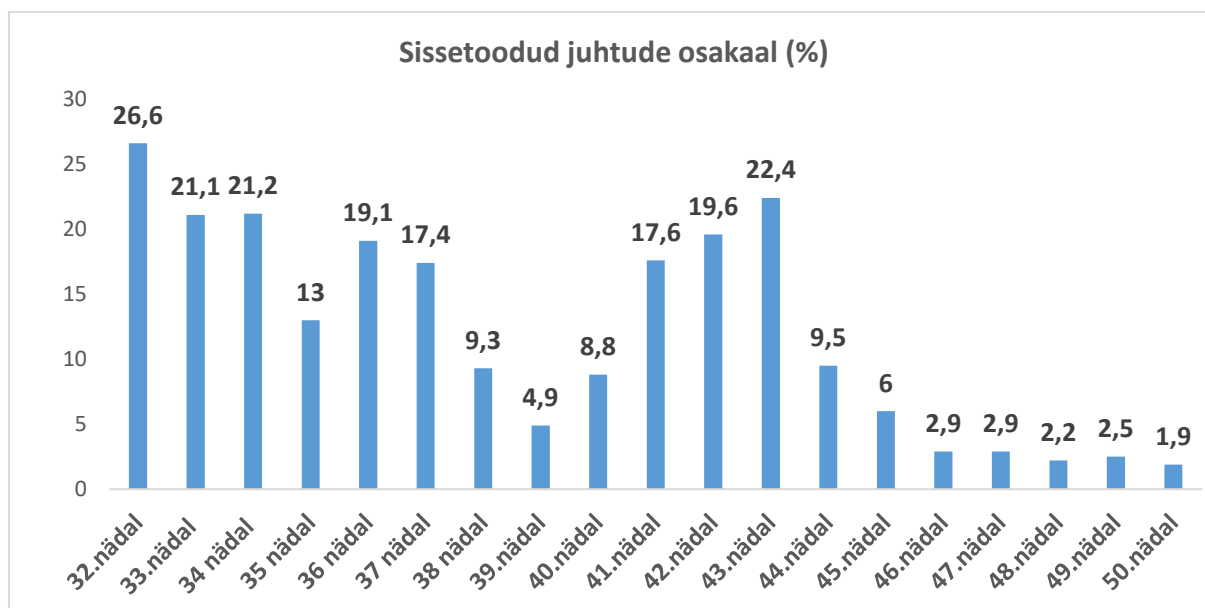


Aktiivseid koldeid oli 50. nädalal 95 (+13), enamus on Ida-Virumaal.

Haigestumine on kasvutrendis 10 maakonnas (Harjumaal, Jõgevamaal, Järvamaal, Lääne-Viirumaal, Ida-Viirumaal, Pärnumaal, Raplumaal, Saaremaal ja Võrumaal), 50. nädalal võis tuvastada haigestumuse stabiliseerumise märke kolmes maakonnas (Hiiumaal, Läänemaal ja Põlvamaal), kuid hinnata, kas stabiliseerumine on püsiv, saame järgnevatel nädalatel jooksul.

### Reisimisega seotud haigusjuhud

50. nädalal oli 61 sissetoodud juhtu, nende osakaal moodustas 1,9% üldarvust (sissetoodud juhtude osakaal on vähenemise trendis viimase 7 nädala jooksul). 50. nädala sissetoodud haigusjuhud on seotud reisimisega 16 riigis. Kõige rohkem nädala jooksul sisse toodud juhte on Venemaalt (17 juhtu ehk 27,9%), Soomest (8 ehk 13,1%), Rootsist (8 ehk 13,1%) ja Suurbritanniast (6 ehk 9,8%).



50. nädala sissetoodud haigusjuhtude päritolu.

<b>Venemaa</b>	17	<b>Šveits</b>	2
<b>Rootsi</b>	8	<b>Ukraina</b>	2
<b>Soome</b>	8	<b>Itaalia</b>	1
<b>Suurbritannia</b>	6	<b>Küpros</b>	1
<b>Läti</b>	4	<b>Mehhiko</b>	1
<b>Aserbaidžaan</b>	3	<b>Nigeeria</b>	1
<b>Gruusia</b>	3	<b>Poola</b>	1
<b>Norra</b>	2	<b>Valgevene</b>	1

### Viimase nädala jooksul tuvastatud isikute nakatumine

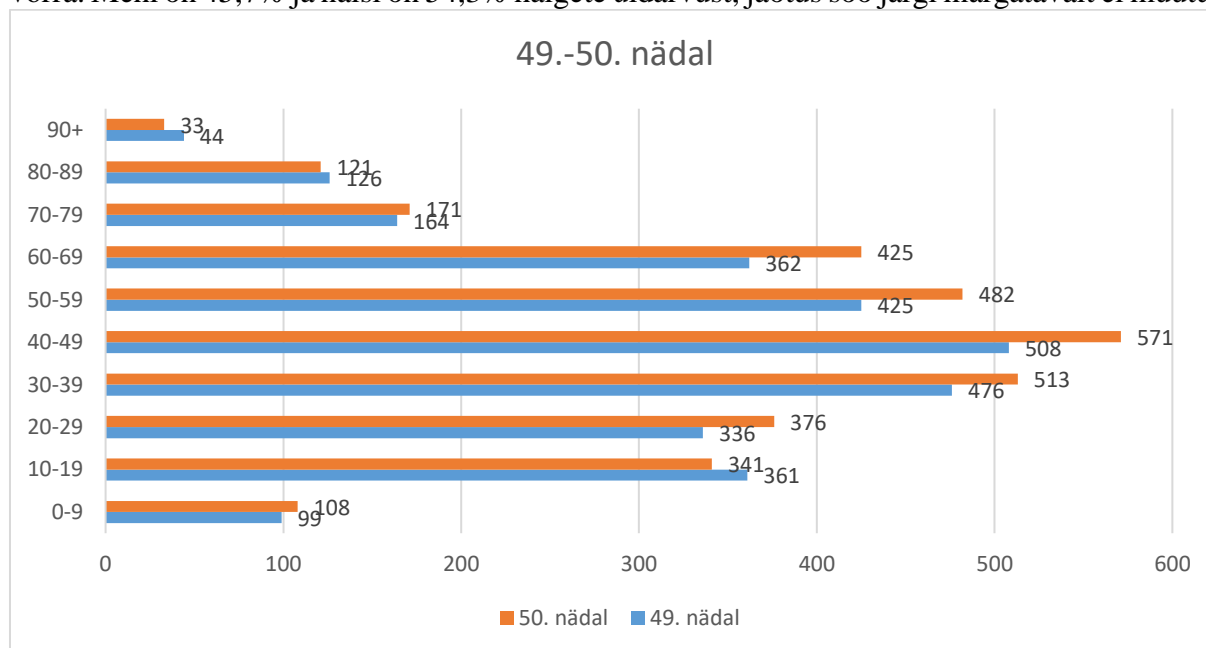
50. nädalal tuvastatud 3162 haigusjuhus on nakatumise asjaolusid analüüsitud 2632 juhul ehk 83,2%. Analüüsitud andmete põhjal jäi nakatumiskoht teadmata 893 juhul (33,9%), nakkuse

said perekonnas 734 inimest (27,9% üldarvust), tööl 426 (16,2%), mujal 232 (8,8% kontakt haigega toimus huviringis, üritusel, sõpruskonnas, elukohas, trennil, koguduses, kloostri), õppeasutuses 91 (3,4%), haiglas 43 (1,6%), hoolekandeesutuses 123 (4,7%), välismaal 61 (2,3%), kaitseväes 14 (0,5%), lasteasutuses 15 (0,6%).

Võrreldes 49. nädalaga nakatumiskohtade muster märgatavalt ei muutunud. Suurenes tööl nakatumiste osakaal (12,3% → 16,2%), vähenes haiglas/hoolekandeesutuses nakatumiskohaga osakaal (8,1% → 6,3%).

### Haigete vanuseline ja sooline jaotus

50. nädalal on märgatavalt suurenenud haigete arv vanuserühmas 0–9 a (9%), 20–29 a (12%), 40–49 a (12%), 50–59 a (13%), 60–69 a (17%). Haigete arv vanuses 90+ on vähenenud 25% võrra. Mehi on 45,7% ja naisi on 54,3% haigete üldarvust, jaotus soo järgi märgatavalt ei muutu.



47. nädalal oli haigestumus kõrgem laste ja noorte hulgas, 48. nädalal tööealise elanikkonna hulgas ja alates 49. nädalast on hakanud kasvama haigestumus vanemaeliste hulgas.

### Haigussümptomid

50. nädalal sümptomitega haigusjuhud moodustasid 90% ja asümptomaatilised 10% üldarvust (analüüsitud 2234 haigusjuhtu).

### Hospitaliseerimised

Haiglaravi on kokku vajanud 7,7% haigete üldarvust. Maksimaalne hospitaliseerimiste arv oli 25. novembril (36 haiget). Maksimaalne haigete arv haiglaravil oli 13. detsembril (303). Seisuga 14.12.2020 on hospitaliseerimist vajanud 1421 haiget, neist 975 (68,6%) on saadetud kodusele ravile ning 143 (10,0%) on surnud. Seisuga 13.11.2020 on ravil 303 patsienti.

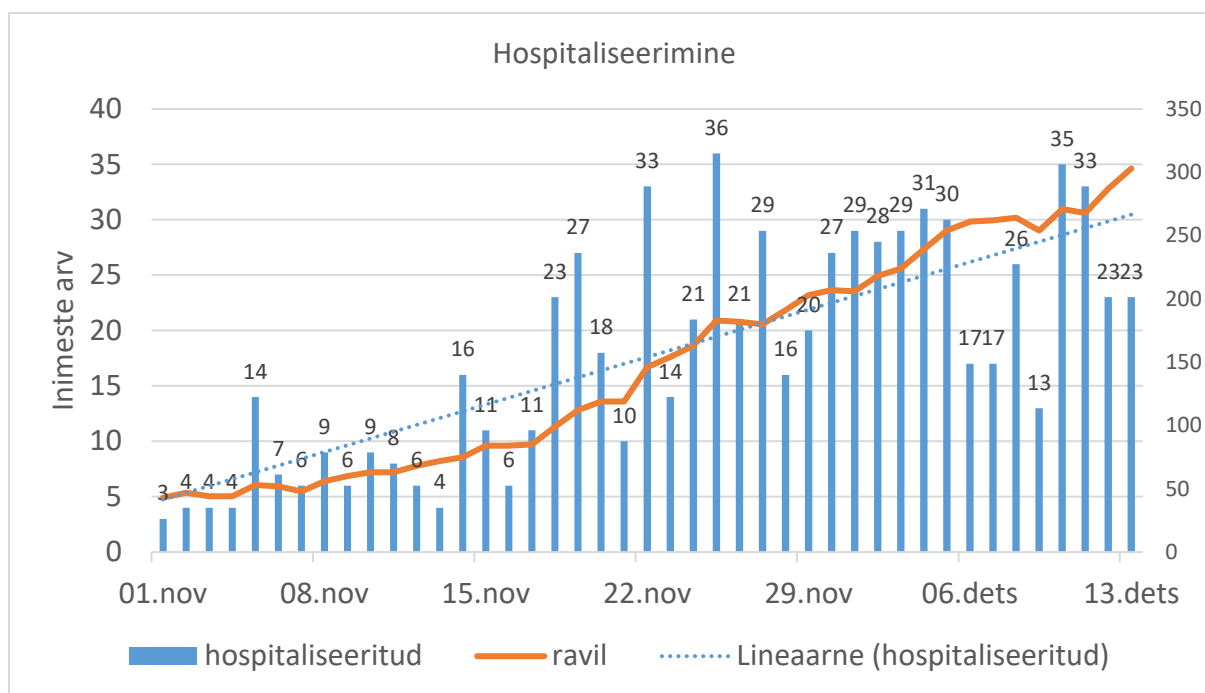
46. nädala jooksul vajas hospitaliseerimist 60 inimest.

47. nädala jooksul vajas hospitaliseerimist 128 inimest. Juurdekasv 113,3 %

48. nädala jooksul vajas hospitaliseerimist 157 inimest. Juurdekasv 22,6%.

49. nädala jooksul vajas hospitaliseerimist 191 inimest. Juurdekasv 21,6%.

50. nädala jooksul vajas hospitaliseerimist 187 inimest. Võrreldes 49. nädalaga on haiglaravi vajanud isikute arv ei muutunud. 50. nädalal vajas hospitaliseerimist 12,6% üle 60-aastastest haigestunutest.



50. nädalal oli hospitaliseeritud isikute keskmine vanus 70,5 aastat (ei muutunud), 60 ja vanemate isikute osakaal on 79,0%.

**Alates veebruarist on ventileerimist vajanud kokku 83 patsienti** (5,8% kõigist haiglaravil viibivatest COVID-19 positiivsetest patsientidest). Seisuga 14.12.2020 on juhitalval hingamisel 17 patsienti, keskmine vanus on 71,6 aastat, mehi 11 (64,7%), naisi 6 (35,3%).

**Surmaga on lõppenud 154 haigusjuhtu ehk 0,8% COVID-19 juhtudest** (seisuga 14.12.2020). Hospitaliseeritud isikute seas on surmaga lõppenud 10,0% juhtudest. 86,4% surmaga lõppenud juhtudest on isikud vanuses 70+ aastat. Minimaalne vanus oli 46 a, maksimaalne 99 a, keskmine vanus on 80,6 a. Mehi oli 69 (44,8%), naisi 85 (55,2%).

Alates oktoobrist hakkas drastiliselt kasvama surmajuhtude arv. Võrreldes oktoobriga suurenes novembris surmajuhtude arv 5,9 korda. Maksimaalne surmade arv päevas oli 27. novembril (8). 47 nädalal suri 8 inimest, 48 nädalal 12 inimest (50%), 49. nädalal 15 inimest (25%) ja 50. nädalal -19 inimest (26,7%).

Surnud isikute seas oli 61 hoolekandeesutuste klienti (39,6% üldarvust). 143 isikut suri haiglas (92,8%), 11 väljaspool haiglat. Esimene surmajuht esines 25.03.2020. Märtsis esines kokku 5 surmajuhtu, aprillis 45, mais 11, juunis kaks, augustis üks, septembris üks, oktoobris kaheksa, novembris 47, detsembris 34.