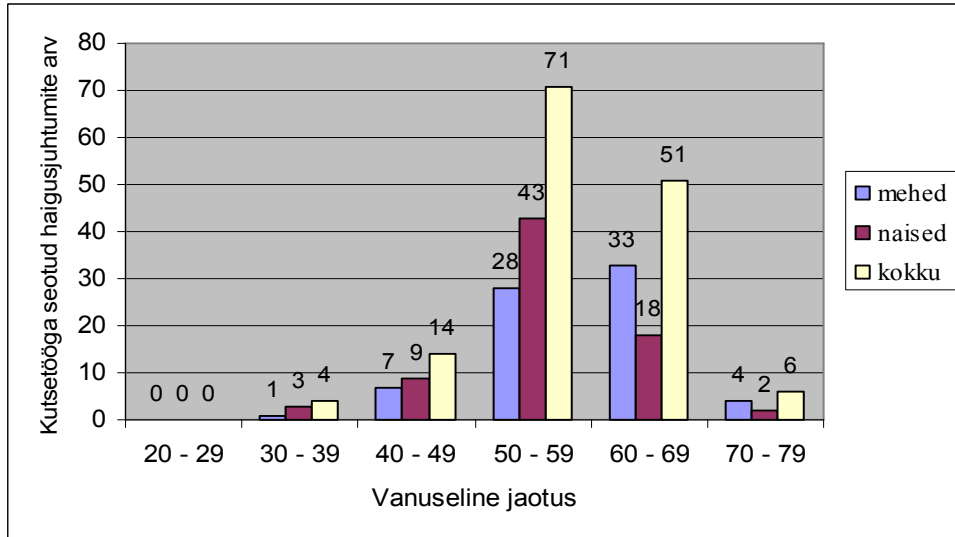


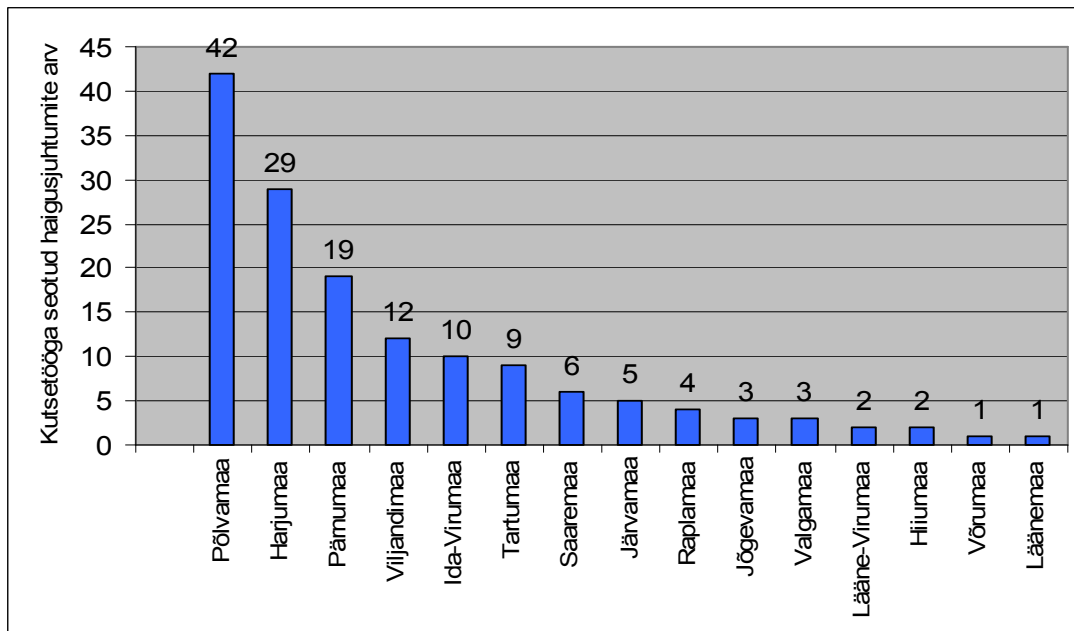
## Kutsetööga seotud haigusjuhtumite kompenseerimine 2006. aasta IV kvartalis

Eesti Haigekassa kompenseeris 2006. aasta IV kvartalis 148 kutsetööga seotud haigusjuhtumi ravikulusid. Kompensatsiooni saajatest 73 olid mehed ning 75 naised. Kompensatsiooni saajate vanuselist ja soolist jaotuvust iseloomustab joonis 1.



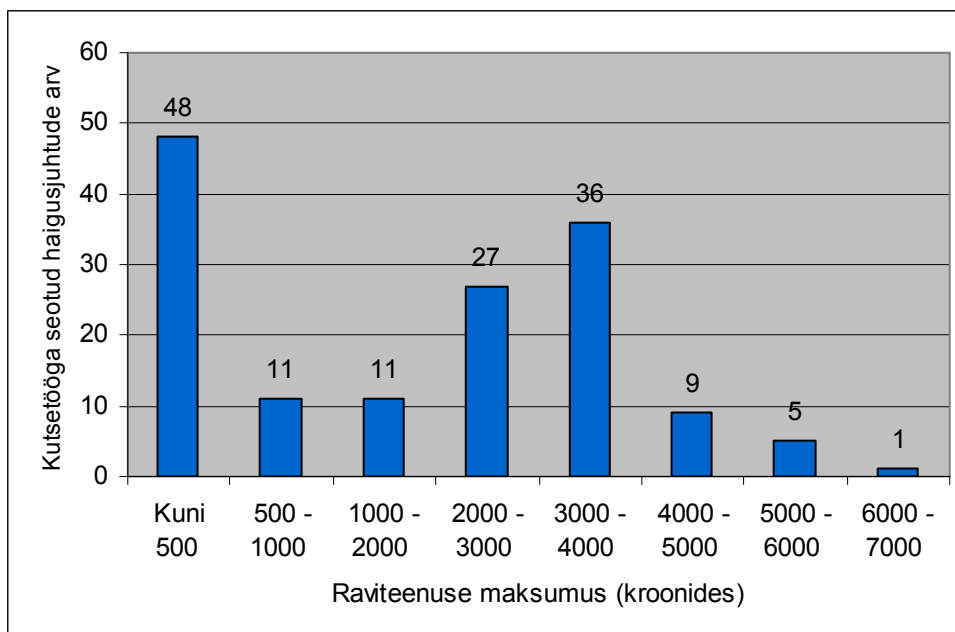
**Joonis 1. Kutsetööga seotud ning kompenseeritud raviteenustega haigusjuhtumid 2006. aasta IV kvartalis.**

Kompensatsiooni saajaid oli kõige rohkem Põlvamaal (42), Harjumaal (29), Pärnumaal (19) ja Viljandimaal (12) (vt joonis 2).



**Joonis 2. Kutsetööga seotud haiguste ravikompensatsiooni saajad maakonniti 2006. aasta IV kvartalis.**

Keskmiselt kompenseeriti ~ 2027 krooni ühe töötaja kohta. Täpsem jaotuvus on toodud joonisel 3.



**Joonis 3. Kutsetööga seotud haigusjuhtumite ravikompensatsiooni summad 2006. aasta IV kvartalis.**

Kuigi Põlvamaal oli kutsetööga seotud haigusjuhte märkimisväärselt rohkem (42 juhtumit) kui Pärnumaal (19 juhtumit) ning ülejäänud maakondades, ei olnud Põlvamaal tööga seotud haiguste ravikompensatsiooni summad suurimad. (vt tabel 1 ja tabel 2).

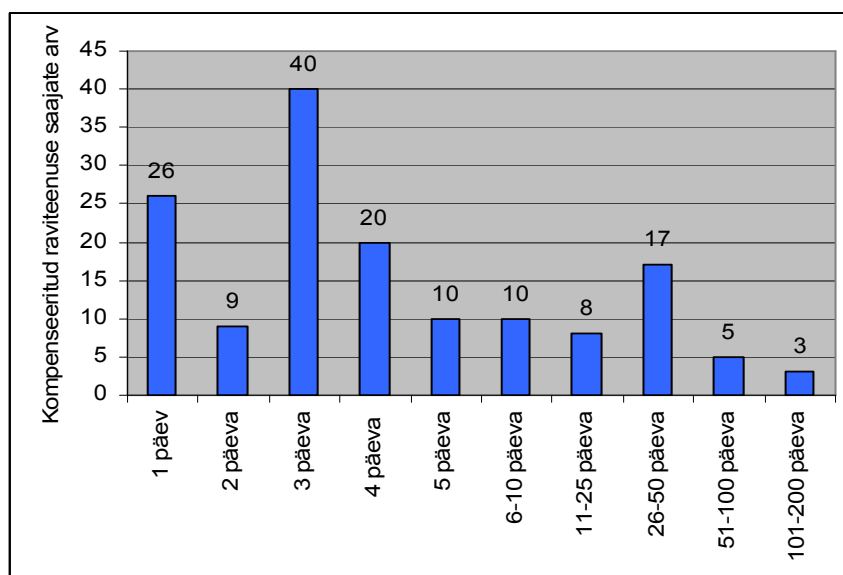
**Tabel 1. Kutsetööst põhjustatud haiguste ravi kompensatsioonisummad kokku maakondade lõikes 2006. aasta IV kvartalis.**

Maakond	Ravikulud kokku (kr)
Pärnumaa	60 304
Põlvamaa	53 767
Ida-Virumaa	33 016
Harjumaa	32 924
Viljandimaa	32 205
Saaremaa	19 520
Tartumaa	18 312
Järvamaa	11 175
Valgamaa	9504
Jõgevamaa	8955
Raplamaa	8935
Hiiumaa	3919
Lääne-Virumaa	3848
Läänemaa	3423
Võrumaa	225

**Tabel 2. Keskmise kutsetööst põhjustatud haigusjuhtumi ravikompensatsiooni suurus maakonniti 2006. aasta IV kvartalis**

Maakond	Keskmine ravikulude kompensatsioon ühe töötaja kohta (kr)
Põlvamaa	1280
Harjumaa	1135
Pärnumaa	3174
Viljandimaa	2684
Ida-Virumaa	3302
Tartumaa	2035
Saaremaa	3253
Järvamaa	2235
Raplamaa	2234
Jõgevamaa	2985
Valgamaa	3168
Lääne-Virumaa	1924
Hiiumaa	1960
Võrumaa	225
Läänemaa	3423

Keskmiseks kompenseeritud raviperioodi pikkuseks oli ~12,4 päeva. Keskväärtust mõjutasid oluliselt mõned pikkade raviperioodidega juhtumid (168 päeva, 135, päeva, 112 päeva, 85 päeva ning 84 päeva). Ülejäänud juhtudel jäi raviteenuste kompenseerimise periood oluliselt lühemaks. ~18% juhtudest (26 juhtumit) kompenseeriti kutsetöoga seotud ravikuludid 1 päeva jooksul, ~6% juhtudest (9 juhtumit) 2 päeva jooksul ning ~27% juhtudest (40 juhtumit) 3 päeva jooksul (vt joonis 4).

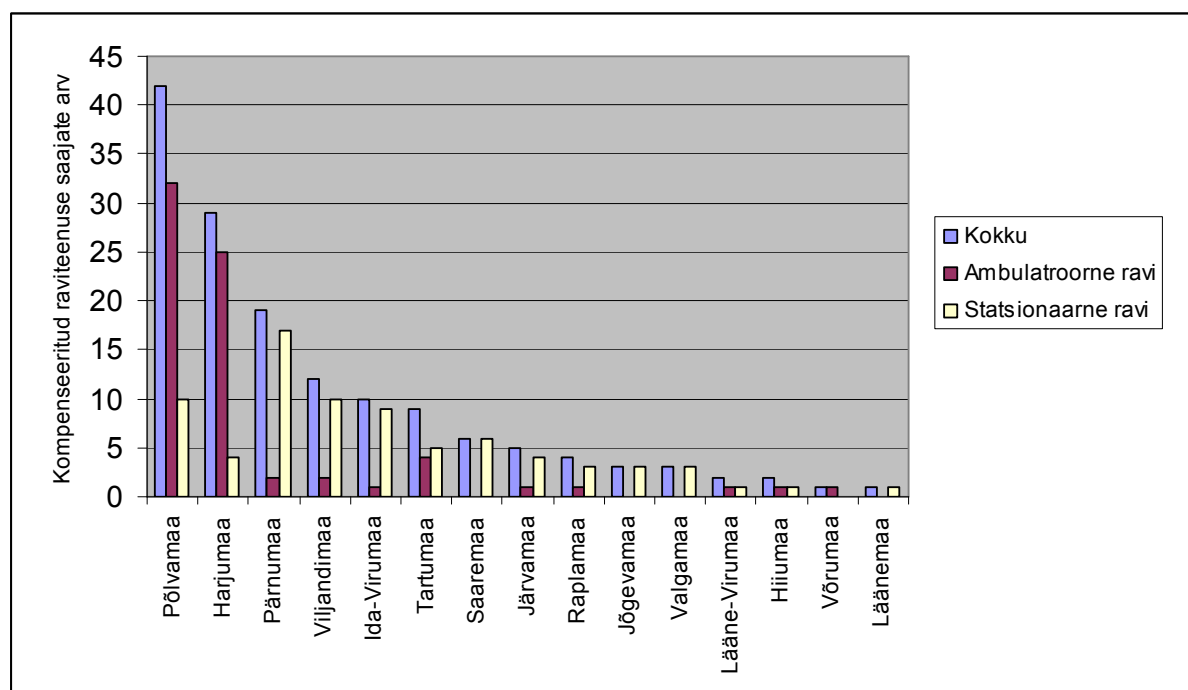


**Joonis 4. Kutsetöoga seotud haiguste ravikompensatsiooni perioodide pikkus 2006. aasta IV kvartalis.**

Statsionaarsete ning ambulatoorsete raviteenuste osakaal oli maakondade lõikes üsnagi erinev. Nii näiteks moodustasid Harjumaal ambulatoorsed raviteenused ~86% kogu

kompanseeritud raviteenuste hulgast (ambulatoorsete ning statsionaarsete raviteenuste suhe jagunes vastavalt 25 ja 4). Pärnumaal aga moodustasid ambulatoorsed raviteenused kõigest ~10,5% kompanseeritud raviteenustest (ambulatoorsete ning statsionaarsete raviteenuste suhe oli 2 ja 17).

Ambulatoorset taastusravi kompanseeriti 10 juhul Põlvas ning 1 juhul Tartumaal. Statsionaarset taastusravi kompanseeriti kahel juhul Põlvamaal. Täpsem raviteenuste jaotuvus maakondade lõikes on toodud joonisel 6 (Taastusravi väikese osakaalu tõttu seda ei eristata).



**Joonis 6. Kutsetöoga seotud haigusjuhtumite raviteenuste liik maakondades 2006. aasta IV kvartalis.**

### Kokkuvõte

Kõige enam esines kutsetöoga seotud haiguseid vanusegruppides 50–59 ning 60–69. Kui esimesena nimetatud vanusegrupis domineerisid naistöölised (vastavalt 43 ja 28), siis vanusegrupis 60–69 on olukord juba vastupidine (mehi 33 ja naisi 18).

Haigusjuhtumite arvu poolest paistab eelkõige silma Põlvamaa 42 haigusjuhtumiga.

Riigipoolsed raviteenuste kompensatsioonid jäid valdavalt (~90% ulatuses) vahemikku kuni 4000 krooni.

Levinuimaks kompanseeritud raviteenuste saamise perioodi pikkuseks 2006. aasta IV kvartalis oli 3 päeva.

Maakondades, kus tööga seotud haigusjuhtumite arv on kõige suurem (Põlvamaa, Harjumaa), on keskmine ühele töölisele kulutatud raviteenuste kompensatsiooni summa kõige väiksem (mõnevõrra väiksem oli küll antud näitaja veel Võrumaal, kuid tuleb arvestada, et 2006. aasta IV kvartalis oli seal ka ainult üks tööga seotud haigusjuhtum, mille ravikulused Haigekassast kompanseeriti).