

Nakkushaiguste infosüsteemi kasutusjuhend (väljavõte)

Sissejuhatus	2
Üldine keskkond	2
<i>Sisenemine</i>	2
<i>Esileht</i>	2
<i>Teatiste lisamine</i>	3
Nakkushaige teatis	4
Laboriteatis	9
Nakkushaiguse kahtluse teatis	11
Gripi ja ÄRH teatis	14
Puhangu teatis	15
HIV teatis	16
<i>Teatiste otsing</i>	20
Nakkushaige teatis	20
Laboriteatis	22
Nakkushaiguse kahtluse teatis	24
Gripi ja ÄRH teatis	26
Puhangu teatis	27
HIV teatis	28
<i>Aruanded</i>	31
Nakkushaiguste aruanne	31
Gripi ja ÄRH aruanne tervishoiuteenuse osutajate kaupa	32
HIV aruanne	34
<i>Dokumendid</i>	35
<i>Rollid</i>	36

Sissejuhatus

Nakkushaiguste infosüsteem on veebipõhine andmebaasiliides, mis võimaldab kasutajatel sisestada, muuta ning lugeda nakkushaiguste seiresüsteemi teatise, samuti koostada nakkushaiguste seiresse puutuvaid aruandeid.

Üldine keskkond

Lahendus asub aadressil <https://www.nakis.ee>. Juurdepääsuks on vajalik internetibrauser (n. Internet Explorer 5.5+ või Mozilla Firefox 2.0). Brauseriseaded peavad lubama krüpteeritud liiklust (https).

Keskkonna kasutamiseks on vajalik sisselogimine ID kaardi abil. ID kaardiga logimiseks on vajalik ID kaardi, ID kaardi lugeja ja ID kaardi tugitarkvara (saadaval leheküljelt www.id.ee) olemasolu.

Sisenemine

Süsteemi sisenemiseks on tuleb brauserisse sisestada süsteemi aadress. Peale aadressi sisestamist brauserisse avaneb sisenemisvaade. Sisenemiseks asetage oma ID kaart kaardilugejasse ning klõpsake nuppu **Sisene**. See tuvastab kasutaja ID kaardi, küsib isikutuvastamise PIN koodi ning avab NAKISE kasutajaliidese. Peale sisselogimist kuvatavad kasutajaliidese funktsioonid sõltuvad kasutajale määratud õigustest.

Juhul kui kasutaja tuvastamisel tekib viga, kuvab süsteem vastavasisulise veateate (n. „Teie ID kaarti ei ole võimalik lugeda“, „Teie ID kaardi sertifikaadid ei kehti“, „Sellist kasutajat ei ole registreeritud“).

Esileht

Süsteemi kasutajatele ilmub peale lehekülje avamist joonisel kujutatud vaade.

NAKKUSHAIGUSTE INFOSÜSTEEM Communicable diseases information system							TOETAB EUROOPA LIIT	
Esileht	Sündmused	Teatiste lisamine	Teatiste otsing	Aruanded	Dokumendid	Administraator	Logi välja	Abi
Teated								
27.09.2007 Sisestatud nakkushaige teatis haigusega Meningokokknakkus (A39). Piirkond: Valga maakond. Teatise kood: NHT/1036/2007/25								

Esilehel kuvatakse viimased süsteemi saabunud teatised. Iga teatise kohta kuvatakse kuupäev, teatise sisu, piirkond kust see saabus ja teatise kood.

Ekraani vasakus ülemises servas Euroopa Liidu lipu all kuvatakse sisseloginud kasutaja nimi. Selle all on kaks nuppu: **Logi välja** **Abi**.

„Logi välja“ logib kasutaja süsteemist välja. Sisenemiseks on vaja uuesti läbi teha ülalkirjeldatud sisenemisprotseduur.

„Abi“ avab pdf-formaadis käesoleva kasutusjuhise.

Ekraani päises kuvatakse horisontaalsel menüüribal NAKISE sektsioonid. Sektsiooni avamiseks tuleb klõpsata selle nimel. Kui sektsioo sisaldab alamsektsioone, avatakse nende valik kui liigute hiirega sektsiooni nimele. Järgnevalt kirjeldame kõik NAKISEs eksisteerivad sektsioonid. Nende ilmumine kasutajaliidese menüüribal sõltub konkreetse kasutaja õigustest.

NAKKUSHAIGUSTE INFOSÜSTEEM Communicable diseases information system			
Esileht	Sündmused	Teatiste lisamine	Teatiste ot
Teated		Nakkushaige teatis	
27.09.2007 Sisestatud nak		Laboriteatis	
		Nakkushaiguse kahtluse teatis	
		Gripi ja ÄRH teatis	
		Zoonoosi teatis	
		Puhanguteatis	

Süsteemi veateated kuvatakse **punases kirjas** horisontaalse menüüriba all.

Teatiste lisamine

(Valik: Teatiste lisamine). Teatiste lisamise sektsioonis on võimalik nakkushaiguste seire teatisi. Hiirega sektsiooni nupule liikudes avanevad alamvalikud:

- Nakkushaige teatis
- Laboriteatis
- Nakkushaiguse kahtluse teatis
- Gripi ja ÄRH teatis
- Zoonoosi teatis
- Puhangu teatis
- HIV teatis

Teatiste lisamine
Nakkushaige teatis
Laboriteatis
Nakkushaiguse kahtluse teatis
Gripi ja ÄRH teatis
Zoonoosi teatis
Puhanguteatis
HIV teatis

Nakkushaige teatis

(Valik: Teatiste lisamine – Nakkushaige teatis).

Nakkushaige teatise vormi aluseks on Vabariigi Valitsuse 23. juuli 2009. a määrus nr 134 “Nakkushaiguste ja nakkushaiguskahtluse esinemise ning haigestumise ohutegurite kohta teabe edastamise kord ja edastatavate andmete koosseis koos andmesubjekti identifitseerivate isikuandmetega” (<https://www.riigiteataja.ee/ert/act.jsp?id=13208994>)

Valiku tegemisel antakse kasutajale valida teavitatava haiguse nimetus.

Haigused on rippmenüüs järjestatud vastavalt RHK-10 koodile, seega ilmub esimeseks valikuks koolera (RHK-10 kood: A00).

Nakkushaige teatise sisestamine

Haigus: * Koolera A00

Kõigepealt valitakse haigus, lähtudes kolmekohalisest RHK-10 koodist. Teatud haiguste korral (näiteks läkaköha, A37.0) võib esmataseme olla määratud ka neljakohalise RHK-10 koodiga. Punane tärn täidetava välja ees tähistab seda, et välja täitmine on kohustuslik. Kuni selliselt tähistatud väli on täitmata, keeldub programm edasi tegutsemast.

Hiireklõpsuga avatakse rippmenüü ja tehakse valik. Vajaliku haiguse leidmiseks pole tarvis kogu nimekirja läbi kerida: piisab haiguse nimetuse esitähed sisestamisest klaviatuuril, et kuvataks sobiva tähe kombinatsiooniga nimetus. Valik ei tarvitse õnnestuda, kui viivitus klahvidele vajutamise vahel on liiga suur.

Pärast valiku tegemist tehakse päring andmebaasi RHK-10 alamal tasemel olevate haiguste nimekirja leidmiseks. Päringu tegemisel võib aeglasema ühenduse korral minna tuntav aeg: tuleks rahulikult oodata ekraanipildi uuesti ilmumist.

Kui on teada haiguse diagnoos neljakohalise RHK-10 alusel, on võimalik ka see teatisele sisestada, korrates ülal toodud protseduuri alumises valikmenüüs. Kuigi punane tärn alumises valikmenüüs puudub, on ka selle välja täitmine kohustuslik. Kui väli on täitmata, keeldub programm edasi tegutsemast. Näete järgmist teadet.

 Lehel on vigu!

Nakkushaige teatise sisestamine

Haigus: * Ehinokokkoos B67

Teise taseme valik on kohustuslik!

Nupule "Vali" klõpsamisel avatakse aken "Nakkushaige teatise sisestamine".

Registreerimise koht	
Registreerimise koht*	Pämu maakond
Arsti andmed	
Diagnoosi püstitanud arsti ees- ja perekonnanimi*	Kaie Kadakas
Diagnoosi püstitanud arsti telefoninumber*	56789834
Isikuandmed	
Isikukood	36609162718 RR
Välisriigi isikukood	<input type="checkbox"/>
Eesnimi	Vilve
Perekonnanimi	Must
Sünnikuupäev	<input type="text"/>
Vanus	<input type="text"/>
Vanus teadmata	<input type="checkbox"/>
Sugu	Naine
Elukoht	Pämu maakond
	Pämu linn
Tänav, maja, korter	<input type="text"/>
Maa/linnaelanik	<input type="checkbox"/>
Töö- või õppekoht	<input type="text"/>
Tegevusala	<input type="text"/>
Teatise esitaja andmed	
Tervishoiuasutus	Pämu Haigla
Täitmise kuupäev	6.4.2010

Registreerimise koht määratakse kasutaja andmete alusel automaatselt. Juhul, kui haigus on registreeritud mõnes teises maakonnas, on võimalik teha vastav muutus. **NB! Tallinn ja Narva linn märgitakse eraldi!**

Isikuandmed:

Isikukood sisestatakse käsitsi. Programm kontrollib niipalju kui võimalik selle õigsust ja väljastab eksimuse korral veateate. Nupule **RR** vajutamisel võtab programm ühendust rahvastikuregistriga ja proovib sealsest andmebaasist saadud andmete alusel täita väljad **Eesnimi, Perekonnanimi, Sünnikuupäev, Vanus, Sugu**. Juhul, kui päring ebaõnnestub, tuletab programm vanuse ja soo andmed sisestatud isikukoodist, ülejäänud andmed tuleb täita käsitsi.

Nupul vanus teadmata vajutamise korral blokeeritakse väljade Vanus ja Sünnikuupäev täitmine

Kui on tegemist välisriigi kodanikuga, tehakse linnuke kasti "**Välisriigi isikukood**". Sellisel juhul isikukoodi õigsust ei kontrollita ja rahvastikuregistrisse päringut ei tehta. Kõik patsiendi isikuandmed tuleb sisestada käsitsi.

Elukoht määratakse eelnevalt sisestatud nimekirja alusel. Maakonna valimisel võimaldatakse valida selles maakonnas asuvate linnade ja valdade vahel. Kui valiti vald, tuleb pärast seda valida ka küla. Täpsem aadress (**tänav, maja, korter**) ning **töökoht** ja **amet** täidetakse patsiendi ütluste alusel. Kui seda teavet pole võimalik saada, tehakse lahtrisse sellekohane märg.

Arsti andmed:

Diagnoosi arsti püstitanud ees- ja perekonnanimi, ning arsti telefoninumber on


kohustuslikud kõikitele haigustele.

Teatise esitaja andmed:

Teatise esitaja andmed on salvestatud andmebaasis ning programm täidab vastava info olemasolul välja **Tervishoiuasutus** automaatselt. Kui tegelik asutus erineb andmebaasis salvestatust, on kasutajal seda infot võimalik muuta. Tervishoiuasutuseks on võimalik määrata ka "**Perearst**" või "**Eriarst**".

Teatise **täitmise kuupäev** on *värvitud halliks*: süsteem täidab selle automaatselt, ning sellist välja pole kasutajal enam võimalik muuta.

Diagnoos:

Haigestumise kuupäev märgitakse kujul pp.kk.aaaa. Nupule  vajutades avaneb kalender, millest on võimalik valida vastav kuupäev. Kalendris on olemas ka valik **Tänane kuupäev**.

Kinnituse meetod märgitakse vastavalt määruses toodud juhenditele. Korraga on võimalik valida mitu meetodit.

Laboratoorse kinnituse kuupäev märgitakse laborist saabunud analüüsivastuse alusel, **lõppdiagnoosi kuupäev** vastavalt ravidokumentatsioonile. **Haiguse tekitaja** valitakse rippmenüüst. Juhul, kui andmebaasi on kantud ka vastava tekitaja erinevad tüved, on neid võimalik valida alumisest rippmenüüst pärast tekitaja valimist. **Muu haiguse tekitaja** kantakse sisse käsitsi, kui valikute hulgas vastavat tekitajat ei leidu.

Andmed haigestumise kohta:

Väljad **välisriik, välisriigi/piirkond/linn välisriigis viibimise alguskuupäev ja lõpukuupäev** täidetakse juhul, kui on alust arvata, et patsiendi haigestumine on seotud välisriigis viibimisega.

Andmed loomahammustuse/puugiründe kohta:

Väljad **loomahammustuse/puugiründe kuupäev, esmase pöördumise kuupäev, hammustaja/ründaja liik, puugiründe koht, looma jälgimine** muutuvad andmesisestajale automaatselt nähtavaks, kui on diagnoositud loomahammustus või puukide/loomade hammustuste kaudu levivad haigused.

Diagnoos	
Haigestumise kuupäev*	30.09.2007
Kinnituse meetod - mikrobioloogiline	<input checked="" type="checkbox"/>
Kinnituse meetod - seroloogiline	<input type="checkbox"/>
Kinnituse meetod - kliiniline	<input type="checkbox"/>
Kinnituse meetod - epidemioloogiline	<input type="checkbox"/>
Laboratoorse kinnituse kuupäev	02.10.2007
Lõppdiagnoosi kuupäev*	02.10.2007
Haiguse tekitaja*	Salmonella
Muu haiguse tekitaja	
Andmed haigestumise kohta	
Välisriik	
Välisriigi piirkond/linn	
Välisriigis viibimise alguskuupäev	
Välisriigis viibimise lõpukuupäev	
Haige ravimise koht	
Haige ravimise koht*	Haiglas
Hospitaliseerimise koht	Tartu Ülikooli Kliinikum
Hospitaliseerimise kuupäev	02.10.2007
Labori kood	MB400/2007
Referentlabori kood	
VTA-le zoonoosi teatise väljastamise kuupäev	
Märkus	Tamm paberteatise alusel
Salvesta	

Andmed immuniseerimise kohta:

Väljad **immuniseeritud diagnoositud haiguse vastu, dooside arv** ja **viimase immuniseerimise kuupäev** muutuvad kasutajale nähtavaks juhul, kui on diagnoositud vaktsiinvälditav haigus.

Haige ravimise koht:

Väli **haige ravimise koht** täidetakse **kõigi haigusjuhtude puhul**, väljad **hospitaliseerimise koht** ja **hospitaliseerimise kuupäev** ainult neil juhtudel, kui haige hospitaliseeriti.

Väljad **labori kood** ja **referentlabori kood** täidetakse laborist saabunud analüüsivastuste alusel.

Välja **VTA-le zoonoosi teatise väljastamise kuupäev** täidab epidemioloog zoonoosi diagnoosimise korral.

Märkus tehakse teatises oleva informatsiooni vabas vormis täiendamiseks.

Nakkushaige teatise päises kuvatakse kasutajale teade: "Hoiatus: teatis ei ole salvestatud. Lahkumisel te kaotate osaliselt sisestatud andmed!".

Kui kõik väljad on täidetud, salvestatakse teatis nupule **Salvesta** vajutamisel. Süsteem salvestab nakkushaiguse teatise põhiosa ning muudab võimalikuks **kontaktsete isikute nimekirja** lisamise, **sidumise laboriteatisega** ja epidemioloogide jaoks **zoonoosi teatise väljastamise**.

Teatist ei salvestata ja väljastatakse veateateid järgmistel juhtudel:

Esmase pöördumise kpv >= Haigestumise kuupäev.

Veateade: Esmase pöördumise kpv peab olema hilisem või võrdne haigestumise kuupäevaga

Lõppdiagnoosi kpv >= Haigestumise kpv

Veateade: Lõppdiagnoosi kpv peab olema hilisem või võrdne haigestumise kuupäevaga

Lõppdiagnoosi kuupäev >= Esmase pöördumise kpv

Veateade: Lõppdiagnoosi kpv peab olema hilisem või võrdne esmase pöördumise kuupäevaga

Haigestumise kuupäev <= jooksev kuupäev

Veateade: Haigestumise kuupäev peab olema varajasem või võrdne jooksva kuupäevaga

Esmase pöördumise kpv <= jooksev kuupäev

Veateade: Esmase pöördumise kpv peab olema varajasem või võrdne jooksva kuupäevaga

Lõppdiagnoosi kuupäev <= jooksev kuupäev

Veateade: Lõppdiagnoosi kuupäev peab olema varajasem või võrdne jooksva kuupäevaga

Vanus ei vasta sünnikuupäevale

Veateade: Vanus ei vasta sünnikuupäevale

Uue teatise sisestamisel sama isik koos sama diagnoosiga on süsteemis juba olemas.

Veateade: Sellise isikukoodi ja diagnoosiga teatis on süsteemis juba registreeritud. Diagnoosimise kuupäev: ?? . Kas soovite teatist siiski registreerida?

Kontaktset isikud

Seo laboriteatisega

Zoonoosi väljastamine

Nupule **"Kontaktset isikud"** vajutamisel muutub võimalikuks haigega kokkupuutunud isikute andmete sisestamine.

Menüü **“Lisa”** valimisel aktiveeritakse väljad kontaktsete inimeste nimekirja lisamiseks. **“Loobu”** kustutab viimase rea. Nupp **“Excel” ekspordib** avab nimekirjas olevate kontaktsete isikute andmed CSV- failina ja avab selle.

Nupp **“Tagasi”** viib kasutaja teatise sisestamise lehele.

Viide kontaktsete isikute nimekirjale kuvatakse kasutajatele hilisemal sellega seotud nakkushaige teatise vaatamisel.

Laboriteatis

(Valik: Teatiste lisamine – Laboriteatis).

Laboriteatise vormi aluseks on Vabariigi Valitsuse 23. juuli 2009. a määrus nr134 “Nakkushaiguste ja nakkushaiguskahtluse esinemise ning haigestumise ohutegurite kohta teabe edastamise kord ja edastatavate andmete koosseis koos andmesubjekti identifitseerivate isikuandmetega”

(<https://www.riigiteataja.ee/ert/act.jsp?id=13208994>)

Isikuandmed:

Kuna sageli isikuandmed laborisse ei jõua või on raskestiloetavad, pole nende esitamine kohustuslik.

Isikukood sisestatakse käsitsi. Programm kontrollib niipalju kui võimalik selle õigsust ja väljastab eksimuse korral veateate. Nupule **RR** vajutamisel võtab programm ühendust rahvastikuregistriga ja proovib sealsest andmebaasist saadud andmete alusel täita väljad **Eesnimi, Perekonnanimi, Sünnikuupäev, Vanus, Sugu**. Juhul, kui päring ebaõnnestub, tuleb isikuandmete osa täita käsitsi.

Kui on tegemist välisriigi kodanikuga, tehakse linnuke kasti **“Välisriigi isikukood”**. Sellisel juhul isikukoodi õigsust ei kontrollita ja rahvastikuregistrisse päringut ei tehta. Kõik patsiendi isikuandmed tuleb sisestada käsitsi.

Registreerimise koht: *	Härju maakond
Isikuandmed	
Isikukood:	36609162718 RR
Välisriigi isikukood:	<input type="checkbox"/>
Eesnimi:	Kalle
Perekonnanimi:	Kadakas
Vanus:	42
Sugu:	Mees
Andmed laboritulemuste kohta:	
Labor: *	Mustamäe labor, Põhja-Eesti Regionaalhaigla
Täitmise kuupäev:	06.04.2010
Saatediagnoos:	
Uurimismaterjali nimetus: *	Taisveri
Materjali võtmise kuupäev: *	17.03.2010
Saatja arst: *	Mati Kurg
Tekitaja/tekitaja alamliik: *	Borelia burgdorferi
Tekitaja muu alamliik:	
Täpsustus tekitaja kohta:	
Uuringu meetod: *	Antikehade määramine
Märkus uuringu tulemuse kohta:	
Labori analüüsi kood: *	55555789

Andmed laboritulemuse kohta:

Väli **“Labor”** täidetakse automaatselt kasutaja andmete põhjal. Vajadusel on võimalik automaatselt pakutavat valikut muuta.

Välja **“Täitmise kuupäev”** täidab süsteem automaatselt ja selle muutmine pole võimalik.

Väljad **“Saatediagnoos”, “Uurimismaterjali nimetus”, “Materjali võtmise kuupäev”, “Saatja arst”** täidetakse arsti saatekirja ja labori registreerimisdokumentide põhjal.

Väli Saatja asutus....

“Tekitaja/tekitaja alamliik” ning **“Uuringu meetod”** täidetakse analüüsitulemustele tuginedes valiknimekirjadest. Vajaduse korral võib täpsustavad märkused lisada väljadele **“Täpsustus tekitaja kohta”** ja **“Märkus uuringu tulemuse kohta”**.

Laboriteatise päises kuvatakse kasutajale teade: "Hoiatus: teatis ei ole salvestatud. Lahkumisel te kaotate osaliselt sisestatud andmed!".

Täitmise kirjeldus – vaikumisi on kõik määramata, vajutades raadionupule jääb määramata asemel valitud variant. Igal preparaadil valitakse 1 variant. Mille suhtes ei uuritud – jääbki määramata variant.

Antimikroobne tundlikkus				
	Tundlik	Mõõdukalt tundlik	Resistentne	Määramata
Amoksisilliin/ klavulaanhape	<input type="radio"/>	<input type="radio"/>	<input type="radio"/>	<input checked="" type="radio"/>
Ampitsilliin	<input type="radio"/>	<input type="radio"/>	<input type="radio"/>	<input checked="" type="radio"/>
Eritromütsiin	<input type="radio"/>	<input type="radio"/>	<input type="radio"/>	<input checked="" type="radio"/>
Gentamütsiin	<input type="radio"/>	<input type="radio"/>	<input type="radio"/>	<input checked="" type="radio"/>
Kanamütsiin	<input type="radio"/>	<input type="radio"/>	<input type="radio"/>	<input checked="" type="radio"/>
Klooramfenikool	<input type="radio"/>	<input type="radio"/>	<input type="radio"/>	<input checked="" type="radio"/>
Nalidiksiinhape	<input type="radio"/>	<input type="radio"/>	<input type="radio"/>	<input checked="" type="radio"/>
Penitsilliin G	<input type="radio"/>	<input type="radio"/>	<input type="radio"/>	<input checked="" type="radio"/>
Rifampitsiin	<input type="radio"/>	<input type="radio"/>	<input type="radio"/>	<input checked="" type="radio"/>
Streptomütsiin	<input type="radio"/>	<input type="radio"/>	<input type="radio"/>	<input checked="" type="radio"/>
Sulfoonamiid	<input type="radio"/>	<input type="radio"/>	<input type="radio"/>	<input checked="" type="radio"/>
Tetratsükliin	<input type="radio"/>	<input type="radio"/>	<input type="radio"/>	<input checked="" type="radio"/>
Trimetoprim	<input type="radio"/>	<input type="radio"/>	<input type="radio"/>	<input checked="" type="radio"/>
Tsefotaksiin	<input type="radio"/>	<input type="radio"/>	<input type="radio"/>	<input checked="" type="radio"/>
Tsiprofloksatsiin	<input type="radio"/>	<input type="radio"/>	<input type="radio"/>	<input checked="" type="radio"/>

Salvesta

Kui kõik väljad on täidetud, salvestatakse teatis nupule **Salvesta** vajutamisel.

Nakkushaiguse kahtluse teatis


(Valik: Teatiste lisamine – Nakkushaiguse kahtluse teatis).

Nakkushaiguse kahtluse teatise vormi aluseks on Vabariigi Valitsuse 23. juuli 2009. a määrus nr 134 "Nakkushaiguste ja nakkushaiguskahtluse esinemise ning haigestumise ohutegurite kohta teabe edastamise kord ja edastatavate andmete koosseis koos andmesubjekti identifitseerivate isikuandmetega"

(<https://www.riigiteataja.ee/ert/act.jsp?id=13208994>)

Registreerimise koht määratakse kasutaja andmete alusel automaatselt. Juhul, kui haigus on registreeritud mõnes teises maakonnas, on võimalik teha vastav muutus. **NB! Tallinn ja Narva linn märgitakse eraldi!**

Isikuandmed:

Isikukood sisestatakse käsitsi. Programm kontrollib niipalju kui võimalik selle õigsust ja väljastab eksimuse korral veateate. Nupule  vajutamisel võtab programm ühendust rahvastikuregistriga ja proovib sealsest andmebaasist saadud andmete alusel täita väljad **Eesnimi, Perekonnanimi, Sünnikuupäev, Vanus, Sugu**. Juhul, kui päring ebaõnnestub, tuletab programm vanuse ja soo andmed sisestatud isikukoodist, ülejäänud andmed tuleb täita käsitsi.

Kui on tegemist välisriigi kodanikuga, tehakse linnuke kasti "**Välisriigi isikukood**". Sellisel juhul isikukoodi õigsust ei kontrollita ja rahvastikuregistrisse päringut ei tehta. Kõik patsiendi isikuandmed tuleb sisestada käsitsi.


Elukoht määratakse eelnevalt sisestatud nimekirja alusel. Maakonna valimisel võimaldatakse valida selles maakonnas asuvate linnade ja valdade vahel. Kui valiti vald, tuleb pärast seda valida ka küla. Täpsem aadress (**tänav, maja, korter, indeks**) ning **töökoht** ja **tegevusala** täidetakse patsiendi ütluste alusel. Kui seda teavet pole võimalik saada, tehakse lahtrisse sellekohane märge.

Teatise esitaja andmed:

Teatise esitaja andmed on salvestatud andmebaasis ning programm täidab vastava info olemasolul välja **Tervishoiuasutus** automaatselt. Kui tegelik asutus erineb andmebaasis salvestatust, on kasutajal seda infot võimalik muuta. Tervishoiuasutuseks on võimalik määrata ka "**Perearst**" või "**Eriarst**".

Teatise **täitmise kuupäev** on *värvitud halliks*: süsteem täidab selle automaatselt, ning sellist välja pole kasutajal enam võimalik muuta.

Diagnoos:

Oletatav diagnoos valitakse loendist 20 haiguse hulgast. **Oletatava diagnoosi püstitamise kuupäev** märgitakse kujul pp.kk.aaaa. Nupule  vajutades avaneb kalender, millest on võimalik valida vastav kuupäev. Kalendris on olemas ka valik **Tänane kuupäev**. Samal viisil märgitakse ka **surma kuupäev**.

Andmed haigestumise kohta:

Väljad **haigestumise kuupäev, loomahammustuse kuupäev, esmase pöördumise kuupäev, loomaliik** täidetakse ravidokumentatsiooni ja patsiendi ütluste alusel.

Väljad **välisriik, välisriigi/piirkond/linn välisriigis viibimise alguskuupäev ja lõpukuupäev** täidetakse juhul, kui on alust arvata, et patsiendi haigestumine on seotud välisriigis viibimisega.

Andmed immuniseerimise kohta:

Väljad **immuniseeritud diagnoositud haiguse vastu, dooside arv ja viimase immuniseerimise kuupäev** muutuvad kasutajale nähtavaks juhul, kui on diagnoositud vaktsiinivälditav haigus.

Haige ravimise koht:

Väli **haige ravimise koht** täidetakse **kõigi haigusjuhtude puhul**, väljad **hospitaliseerimise koht** ja **hospitaliseerimise kuupäev** ainult neil juhtudel, kui haige hospitaliseeriti.

Patsiendi seisund teavitamise ajal täidetakse vastavalt teadaolevale informatsioonile.

Lisainfo väli täidetakse teatises oleva informatsiooni vabas vormis täiendamiseks.

Nakkushaige kahtluse teatise päises kuvatakse kasutajale teade: "Hoiatus: teatis ei ole salvestatud. Lahkumisel te kaotate osaliselt sisestatud andmed!".

Kui kõik väljad on täidetud, salvestatakse teatis nupule **Salvesta** vajutamisel. Süsteem salvestab nakkushaiguse teatise põhiosa ning muudab võimalikuks **kontaktsete isikute nimekirja** lisamise (juhend nakkushaige teatise sisestamise peatükis).

[Kontaktset isikud](#)[Seo laboriteatisega](#)[Zoonoosi väljastamine](#)

Registreerimise koht*	Pärnu maakond		
Isikuandmed			
Isikukood:*	36609162718	RR	
Välisriigi isikukood:	<input type="checkbox"/>		
Eesnimi:*	Eesnimi		
Perekonnanimi:*	Perenimi		
Vanus:*	42		
Sugu:*	Mees		
Maakond:		Pärnu maakond	
Linn/vald:		Pärnu linn	
Küla/ alevik/ linnaosa:			
Tänav/ maja/ korter:		Reheahju 10	
Töö- või õppekoht:*		asdfgasdf	
Amet:		Koolieelne organiseeritud	
Teatise esitaja andmed			
Tervishoiu teenuse osutaja:*	Pärnu Haigla (99433434) Pärnu maakond, Pärnu linn		
Täitmise kuupäev:	22.05.2009		
Diagnoos			
Oletatav diagnoos:*	Kõhutüüfus (A01.0)		
Oletatava diagnoosi püstitamise kuupäev:	14.05.2009		
Surma kuupäev:			
Andmed haigestumise kohta			
Haigestumise kuupäev:	29.04.2009		
Loomahammustuse kpv:	15.05.2009		
Esmase pöördumise kpv:	13.05.2009		
Loomaliik:			
Viibimine välisriigis:			
Välisriigi piirkond/linn:			
Välisriigis viibimise algus:			
Välisriigis viibimise lõpp:			
Haige ravimise koht			
Haige ravimise koht:	Haiglas		
Hospitaliseerimise koht:	kood33 (kood33) Hiiu maakond, Emmaste vald		
Patsiendi seisund teavitamise ajal:	Elus		
Lisainfo:			

Salvesta

Gripi ja ÄRH teatis

(Valik: Teatiste lisamine – Gripi ja ÄRH teatis).

Gripi ja ÄRH teatise vormi aluseks on Vabariigi Valitsuse 23. juuli 2009. a määrus nr 134 "Nakkushaiguste ja nakkushaiguskahtluse esinemise ning haigestumise ohutegurite kohta teabe edastamise kord ja edastatavate andmete koosseis koos andmesubjekti identifitseerivate isikuandmetega"

(<https://www.riigiteataja.ee/ert/act.jsp?id=13208994>)

Gripi ja ÄRH teatis sisestatakse haigestumise tõusuperioodi vältel üks kord nädalas. Teatisel ei sisaldu isikuandmeid.

Registreerimise koht ja **tervishoiuteenuse osutaja** määratakse vormi avamisel süsteemi poolt kasutaja andmete alusel. Vajadusel on võimalik neid välju muuta.

Vaikimisi määratakse välja "**Nädal**" väärtuseks jooksva nädala number. **Täitmise kuupäev** määratakse süsteemi poolt automaatselt ja kasutaja seda muuta ei saa.

Kasutaja täidab tabeli read "**Kinnitatud gripijuhtumite arv (J10)**", "**Kinnitamata gripijuhtumite arv (J11)**", "**ÄRH juhtumite arv (J06)**". **Kinnitatud gripijuhtumite arv (J09)**".

Gripi ja ÄRH teatise päises kuvatakse kasutajale teade: "Hoiatus: teatis ei ole salvestatud. Lahkumisel te kaotate osaliselt sisestatud andmed!".

Nupp **Salvesta** kannab teatise andmebaasi.

Gripi ja ÄRH teatise sisestamine

Registreerimise koht:*	<input type="text" value="Pärnu maakond"/>
Tervishoiu teenuse osutaja:*	<input type="text" value="Pärnu Haigla (99433434) Pärnu maakond, Pärnu linn"/>
Nädal:*	<input type="text" value="14 (05.04.2010 - 11.0)"/>
Täitmise kuupäev:	<input type="text" value="07.04.2010"/>

	Sugu	0	1-4	5-9	10-14	15-19	20-24	25-29	30-34	35-39	40-44	45-49	50-54	55-59	60-64	65-69	70-74	75-79	80-84	85 ja üle	Teadmata	
Kinnitatud gripijuhtumite arv (J10):	M																					
	N																					
Kinnitamata gripijuhtumite arv (J11):	M																					
	N																					
ÄRH juhtumite arv (J06):	M																					
	N																					
Kinnitatud gripijuhtumite arv (J09):	M																					
	N																					

Salvesta

Puhangu teatis

(Valik: Teatiste lisamine – Puhangu teatis).

Puhangu teatise vormi aluseks on Vabariigi Valitsuse 23. juuli 2009. a määrus nr 134 "Nakkushaiguste ja nakkushaiguskahtluse esinemise ning haigestumise ohutegurite kohta teabe edastamise kord ja edastatavate andmete koosseis koos andmesubjekti identifitseerivate isikuandmetega"

(<https://www.riigiteataja.ee/ert/act.jsp?id=13208994>)

Teatise esitaja andmed:

Puhangu **registreerimise koht** täidetakse süsteemi poolt sisestusvormi avamisel automaatselt kasutaja asukoha andmete alusel. Valikut on võimalik muuta. Dokumendi **täitmise kuupäev** täidetakse automaatselt ja selle muutmine pole võimalik.

Esmane diagnoos ja **esimese haigestumise aeg** määratakse patsientide ütlustest ja dokumentatsioonist lähtuvalt. **Haigestumise aja täpsustus** võimaldab vabas vormis lisada infot erinevate juhtumite kohta. **Hospitaliseerimise koht** võimaldab rippmenüüst määrata haigla, kuhu patsient edasi saadeti.

Haiguse sümptomid, hospitaliseerimise kuupäevad, nakatumise koha täpsustus, nakatumise oletatavad kuupäevad, võimalik levikufaktor ja muud asjaolud kirjeldavad vaba tekstiga haigestumise asjaolusid. **Haigete arv, hospitaliseeritud haigete arv ja samas tingimuses nakatuda võinud isikute arv.** peavad olema täisarvud. Juhul, kui tingimustele vastavaid isikuid pole, märgitakse vastava välja väärtuseks "0", mitte ei jäeta lihtsalt tühjaks.

Laboratoorset uuringut käsitlevad väljad "**Laboratoorium**", "**Haiged laboratoorselt uuritud**", "**Proovide võtmise kuupäevad**", "**Uurimisele võetud materjal**".

Võimalik nakatumise maakond, linn/vald ja küla määratakse loendist.

Teatise esitaja andmed on salvestatud andmebaasis ning programm täidab vastava info olemasolul välja **Tervishoiuasutus** automaatselt.

Kui tegelik asutus erineb andmebaasis salvestatust, on kasutajal seda infot võimalik muuta. Tervishoiuasutuseks on võimalik määrata ka "**Perearst**" või "**Eriarst**".

Puhangu/puhangu kahtluse teatise sisestamine

Registreerimise koht:*	Tartu maakond		
Täitmise kuupäev:	04.10.2007		
Esmane diagnoos:*	Salmonelloos		
Esimese haigestumise aeg:*	30.09.2007	Haigestumise aja täpsustus:	
Hospitaliseerimise koht:	Tartu Ülikooli Kliinikum		
Haiguse sümptomid:*	Kõhulahtisus, oksendamine		
Haigete arv:*	3	Võimalik nakatumise maakond:*	Tartu maakond
Hospitaliseeritud haigete arv:*	1	linn/vald :	Ülenurme vald
Hospitaliseerimise kp-d:	02.10.2007	küla:	Tõrvandi alevik
Nakatumise koha täpsustus:*	Reheahju 10 Tõrvandis		
Nakatumise oletatavad kp-d:*	28.09.2007	Haiged laboratoorselt uuritud:	<input checked="" type="radio"/> Jah <input type="radio"/> Ei
Samas tingimustes nakatuda võinud isikute arv:*	3	Proovide võtmise kp-d:	30.09.2007
Võimalik levikufaktor:*	Toit (kogelmogel)	Uurimisele võetud materjal:	Roe
Laboratoorium:*	SA TÜ Kliinikum, Ühendlabor, Kliinilise mikrobioloogia osakond		
Muud asjaolud:			
Teatise esitaja andmed			
Tervishoiu teenuse osutaja:	Perearst		

Salvesta

Puhangu testise päises kuvatakse kasutajale teade: "Hoiatus: teatis ei ole salvestatud. Lahkumisel te kaotate osaliselt sisestatud andmed!".

Kui kõik väljad on täidetud, salvestatakse teatis nupule **Salvesta** vajutamisel.

HIV teatis

(Valik: Teatiste lisamine – HIV teatis).

HIV teatise vormi aluseks on Vabariigi Valitsuse 23. juuli 2009. a määrus nr 134 "Nakkushaiguste ja nakkushaiguskahtluse esinemise ning haigestumise ohutegurite kohta teabe edastamise kord ja edastatavate andmete koosseis koos andmesubjekti identifitseerivate isikuandmetega" (<https://www.riigiteataja.ee/ert/act.jsp?id=13208994>)

Teatise tüüp valitakse olemasolevatest tüüpidest.

Isikuandmed:

Isikukood sisestatakse käsitsi. Programm kontrollib niipalju kui võimalik selle õigsust ja väljastab eksimuse korral veateate. Nupule **RR** vajutamisel võtab programm ühendust rahvastikuregistriga ja proovib sealsest andmebaasist saadud andmete alusel täita väljad **Eesnimi**, **Perekonnanimi**, **Sünnikuupäev**, **Vanus**, **Sugu**. Juhul, kui päring ebaõnnestub, tuletab programm vanuse ja soo

andmed sisestatud isikukoodist, ülejäänud andmed tuleb sisestada käsitsi.

Kui on tegemist välisriigi kodanikuga, tehakse linnuke kasti "**Välisriigi isikukood**". Sellisel juhul isikukoodi õigsust ei kontrollita ja rahvastikuregistrisse päringut ei tehta. Kõik patsiendi isikuandmed tuleb sisestada käsitsi.

HIV teatise lisamine

Teatise tüüp: *	HIVnakkus		
Isikuandmed			
Isikukood:	36609162718	RR	
Välisriigi isikukood:	<input type="checkbox"/>		
Perekonnanimi: *	Perenimi		
Eesnimi: *	Eesnimi		
Sünnikuupäev: *	16.09.1966		
Vanus:	42		
Sugu: *	Mees		
Omab ravikindlustust: *	erakindlustus		
Rahvus: *	eestlane		
Sotsiaalmajanduslik seisund: *	töötav		
Amet töötaval isikul:			
Elukoht:			
Maakond: *	Harju maakond		
Linn/vald:			
Küla:			
Riik:	Eesti		
Sünnikoht:			
Maakond:			
Linn/vald:			
Küla:			
Riik: *	Eesti		
Testimise põhjus			
Patsient on HIV nakkuse suhtes varem testitud:	<input type="radio"/> Jah <input checked="" type="radio"/> Ei		
Käesoleva testimise põhjus (märkida kõik võimalikud testimise põhjused):	<input type="checkbox"/> HIV infektsiooni kliiniline kahtlus <input type="checkbox"/> kontakt teadaoleva HIV positiivsega (ka ema) <input type="checkbox"/> kinnipidamisasutuses viibimine <input checked="" type="checkbox"/> kutsetöö käigus tekkinud nakatumisoht <input type="checkbox"/> suguhaiguse põdemine <input type="checkbox"/> B-hepatiidi põdemine <input type="checkbox"/> C-hepatiidi põdemine <input type="checkbox"/> tuberkuloosi põdemine <input type="checkbox"/> süstitavate narkootikumide tarbimine <input type="checkbox"/> seksuaalvahekord samasoolise inimesega <input type="checkbox"/> seksuaalvahekord raha või narkootikumide eest <input type="checkbox"/> rasedus (va abortlõppega) <input type="checkbox"/> abortlõppega rasedus <input type="checkbox"/> vere/organdoonorus <input checked="" type="checkbox"/> välislähetus (turism, töö, kaitsevägi)		
Muu testimise põhjus:			
Viimane negatiivne test:	aasta:	1992	
	kuu:	August	
	päev:		

Patsiendi **ravikindlustus** ja tema **sotsiaalmajanduslik seisund** valitakse etteantud võimaluste hulgast. **Rahvus** ja **amet** sisestatakse vaba tekstina.

Elukoht ja **sünnikoht** määratakse eelnevalt sisestatud nimekirja alusel. Pärast maakonna valimist võimaldatakse valida selles maakonnas asuvate linnade ja valdade vahel. Kui valiti vald, tuleb pärast seda valida ka küla. Tallinna puhul saab valida linnaosa.

Testimise põhjus:

Märgitakse, **kas patsienti on varem HIV nakkuse suhtes testitud**. Viimasel **negatiivsel testil** võib valida ainult aasta, aasta ja kuu või aasta, kuu ja päeva. **Kõik võimalikud käesoleva testimise põhjused** märgitakse linnukestega. Kui on **muu testimise põhjus** peale vormil loetletute, kirjutatakse see vastavale väljale.

Nakkuse leviku andmed:

Nakkuse leviku andmed

Nakkuse peamine oletatav levikutee: *

Parenteraalne nakatumine

Parenteraalse nakatumise viis: Muu parenteraalne nakatumise viis:

Seksuaalsel teel nakatumine

Seksuaalsel teel nakatunu nakkusallika riskirühma kuulumine: Muu riskirühm:

Perinataalne nakatumine:

Emalt nakkuse saanu ema oletatav nakatumise viis: Sünnituse meetod:

Muu nakatumise viis: ARV ravi raseduse ajal: Jah Ei

Vastsündinu saab/sai spetsiifilist profülaktikat: Jah Ei Ema toidab/toitis vastsündinut rinnaga: Jah Ei

Nakkusallika elukoht

Nakkusallika (ka ema) elukohariik: Teadmata:

Nakatumise koht ja aeg

Maakond: Nakatumise aeg: kuu aasta

Linn/vald:


Küla: Teadmata:

Riik: *

Valitakse loetelust **nakkuse peamine oletatav levikutee** ja täidetakse vastavalt olemasolevale infole **parenteraalse nakatumise viis, seksuaalsel teel nakatunu nakkusallika riskirühma kuulumine, perinataalse nakatumise info (Emalt nakkuse saanu ema oletatav nakatumise viis, Sünnituse meetod, ARV ravi raseduse ajal, Vastsündinu saab/sai spetsiifilist profülaktikat, Ema toidab/toitis vastsündinut rinnaga)**. Kui mingist loetelust valitakse 'muu,' tuleks vastavale väljale kirjutada täpsustus.

Nakatumise maakond, linn/vald, küla/linnaosa ja riik määratakse loendist, alustades maakonnast. Kui koht või aeg on **teadmata** tehakse linnuke vastavasse märkruutu.

Diagnostilised andmed:

Referentlabori positiivse HIV antikehade/antigeeni/ RNA vastuse, diagnoosi kinnitamise ja (surmajärgsel nakkuse diagnoosimisel) **surma kuupäevad** märgitakse kujul pp.kk.aaaa või valitakse nupule  vajutades avanevast kalendrist. **Esmalabori kood** täidetakse laborist saabunud analüüsivastuse alusel.

Viiruse subtüüp ja nakkuse staadium valitakse loeteludest.

Loetelust valitavaid **AIDS-i indikaatorhaigusi** on võimalik lisada nupuga Lisa ja lisatud haigusi kustutada nupuga Kustuta (Kui indikaatorhaigus on lisatud, kuvatakse nupp iga haiguse järel). Nimekirjas puuduv haigus kirjutatakse vaba tekstina väljale "**Muu haigus**".

Teatise esitaja andmed:

Vastava info olemasolul andmebaasis täidab programm välja **Asutus** automaatselt. Kui tegelik asutus erineb andmebaasis salvestatust, on kasutajal seda infot võimalik muuta. Tervishoiuasutuseks on võimalik määrata ka "**Perearst**" või "**Eriarst**". Lisaks **diagnoosi kinnitanud arsti nimele** ja **registreerimistõendi numbrile**, saab sisestada asutuse **äriregistri koodi** või **teataja isikukoodi** (kui tegu on FIE-ga) ja **asutuse tüübi**.

Märkuste lahter on lisainfo sisestamiseks vabatekstina.

Teatise täitmise kuupäeva ja teatise täitnud kasutaja andmed sisestab süsteem ja neid muuta ei saa.

HIV teatise päises kuvatakse kasutajale teade: "Hoiatus: teatis ei ole salvestatud. Lahkumisel te kaotate osaliselt sisestatud andmed!".

Diagnostilised andmed			
Esmalabori kood: *	<input type="text"/>	Viiruse subtüüp: *	<input type="text"/>
Referentlabori positiivse HIV antikehade/antigeeni/RNA vastuse kp: *	<input type="text"/>	Nakkuse staadium:	<input type="text"/>
AIDS-i indikaatorhaigus:	<input type="text"/>	Lisa	
Muu haigus:	<input type="text"/>		
Diagnoosi kinnitamise kp: *	<input type="text"/>	Surma kuupäev (surmajärgsel nakkuse diagnoosimisel):	<input type="text"/>
Teatise esitaja andmed			
Diagnoosi kinnitanud arst:		Äriregistrikood:	<input type="text"/>
Eesnimi: *	<input type="text"/>	FIE isikukood:	<input type="text"/>
Perekonnanimi: *	<input type="text"/>	Asutuse/allüksuse tüüp:	<input type="text"/>
Arsti reg.tõendi number: *	<input type="text"/>	Muu asutus/allüksus:	<input type="text"/>
Arsti eriala:	<input type="text"/>		
Asutus: *	<input type="text"/>		
Märkused:	<input type="text"/>		
Teatise täitmise kp:	03.09.2009		
<input type="button" value="Salvesta"/>			

Kui kõik väljad on täidetud, salvestatakse teatis nupule vajutamisel.

Teatist ei salvestata ja väljastatakse veateade järgmisel juhul:

Uue teatise sisestamisel sama isik koos sama liigiga on süsteemis juba olemas. Veateade: Sellise isikukoodi ja diagnoosiga teatis on süsteemis juba registreeritud. Diagnoosimise kuupäev: ??. Kas soovite teatist siiski registreerida?

Teatiste otsing

(Valik: Teatiste otsing). Teatiste otsimise sektsioonis saab otsida süsteemi saadetud nakkushaiguste seire teatise. Hiirega sektsiooni nupule liikudes avaneb kuus alamvalikut:

- Nakkushaige teatis
- Laboriteatis
- Nakkushaiguse kahtluse teatis
- Gripi ja ÄRH teatis
- Zoonoosi teatis
- Puhangu teatis
- HIV teatis

Nakkushaige teatis

(Valik: Teatiste otsing – Nakkushaige teatis).

Salvestatud nakkushaiguste teatise saab vaadata teatise sisestaja ja vastavate õigustega epidemioloog.

Nakkushaige teatise otsing on võimalik järgmiste väljade alusel:

- Registreerimise ajavahemik;
- Registreerimise koht (valikmenüü);
- Teatise kood;
- Teatise olek: aktiivne, tühistatud, kõik teatised;
- Seos laboriteatisega: kõik teatised, laboriteatisega seotud, laboriteatisega sidumata.
- Teatise täitja eesnimi;
- Teatise täitja perekonnanimi;
- Arsti eesnimi;
- Arsti perenimi;
- Tekitaja/alamliik (valikmenüü)
- Patsiendi eesnimi;
- Patsiendi perekonnanimi;
- Patsiendi isikukood;

- Patsiendi töökoht;
- Patsiendi elukoht ja aadress (maakonna ja linna/valla valikmenüü);
- Haiguse RHK-10 kood;
- Haiguse nimetus;
- Haigestumise kuupäevavahemik;
- Immuniseerimisstaatus;
- Välisriik, kus nakatumine võis toimuda

Kui ei ole tegemist valikmenüüga, saab otsinguks kasutada ka sõnaosi: kui patsiendi eesnime filtrivälja väärtuseks on "and", otsitakse üles näiteks nii patsiendid eesnimega Andres ja Andrei, kui ka Amanda.

Kui kasutaja jätab kõik filtritingimused täitmata, kuvatakse kõik viimase 30 päeva jooksul laekunud teatised, mida kasutajal on õigus vaadata.

Otsingu käivitab nupp **"Otsi"**

Nakkushaige teatise otsing

Registreerimise kpv: alates: <input type="text" value="06.03.2010"/>	Teatise täitja eesnimi: <input type="text"/>	Haigestumise kpv: alates: <input type="text"/>
kuni: <input type="text" value="06.04.2010"/>	Teatise täitja perenimi: <input type="text"/>	kuni: <input type="text"/>
Registreerimise koht: <input type="text"/>	Arsti eesnimi: <input type="text"/>	Tekitaja/ alamliik: <input type="text"/>
Teatise kood: <input type="text"/>	Arsti perenimi: <input type="text"/>	Immuniseeritud: <input type="text"/>
Teatised: <input checked="" type="radio"/> aktiivsed <input type="radio"/> tühistatud <input type="radio"/> kõik	Patsiendi eesnimi: <input type="text" value="Kaia"/>	Patsiendi elukoht: <input type="text"/>
Seos laboriteatisega: <input checked="" type="radio"/> kõik <input type="radio"/> lab. teatis olemas <input type="radio"/> lab. teatis puudu	Patsiendi perenimi: <input type="text" value="Kask"/>	Maakond: <input type="text"/>
	Patsiendi isikukood: <input type="text"/>	Linn/vald: <input type="text"/>
	Patsiendi töökoht: <input type="text"/>	Tänav/maja/korter: <input type="text"/>
	Haiguse RHK kood: <input type="text"/>	
	Haiguse nimetus: <input type="text"/>	
	Välisriik: <input type="text"/>	

Leitud kirjeid: 1

Reg. kpv	Teatise kood	Haiguse nimetus ja RHK kood	Registreerimise maakond/linn	Patsiendi ees- ja perenimi	Patsiendi vanus	Patsiendi sugu
1 05.04.2010	NHT/1032/2010/267	Age amoöbüsenteeria A06.0	Pärnu maakond	Kaia Kask		

<< | Eelmine | 1 (1) | Järgmine | >>

Kõik atribuudid CSV

Otsingutulemusi on võimalik **"Vaata"** abil üksikult ekraanile kuvada, või siis nupu **"CSV"** abil eksportida CSV- failina tabelarvutusprogrammi. Linnukese märkimine kasti **"Kõik atribuudid"** ekspordib kõik andmebaasi väljad. Linnukese puudumisel koostatakse tabel ainult registreerimisžurnaalis kasutatavate väljadega.

Nupud **"Eelmine"** ja **"Järgmine"** võimaldavad liikuda 30 teatise kaupa edasi.

Üksiku teatise vaatamisel on võimalik muuta teatise andmeid, v.a. **Teatise esitaja andmeid, Haiguse nimetust** ja **Teatise koodi**. Teatise kujundus ja andmed on samasugused, nagu on kirjeldatud peatükis "Nakkushaige teatise sisestamine".

Lehekülje alaossa ilmub menüüriba:

[Tühista](#) [Versioonid](#) [Laboriteatised](#) [Kontaktised isikud](#) [Zoonoosi väljastamine](#) [Salvesta](#) [Tagasi](#)

Salvesta võimaldab teatise esitajal või teatise vaatamise õigusega epidemioloogil salvestada tehtud muutused.

"Tühista" võimaldab teatise esitajal või teatise vaatamise õigusega epidemioloogil teatise tühistada.

Muudetud või tühistatud teatist ei kustutata, vaid salvestatakse arhiivis, nii et kõik dokumendis tehtud muudatused on jälgitavad. Muudatuste ajalugu kuvatakse nupu **"Versioonid"** abil.

Tühistatud teatist on võimalik peale tühistamist uuesti aktiveerida klõpsates nupule **"Aktiveeri teatis"**.



Nupp **"Kontaktatud isikud"** kuvab haigega kokkupuutunud isikute nimekirja, mida saab vajadusel täiendada (vt. "Nakkushaige teatise sisestamine").

Nupp **"Laboriteatiseid"** võimaldab nakkushaige teatise siduda talle vastava laboriteatisega. Avatakse vastav vorm:

Seotud laboriteatiseid



Nupp **"Otsi laboriteatist"** avab laboriteatise otsingu vormi, mis vaikimisi kuvab viimase 30 päeva jooksul laekunud laboriteatiseid. Filtrite abil on võimalik otsingut kitsendada. Otsingutulemused kuvatakse 30-kaupa lehe alumises osas.

"Tagasi" viib jälle lehele, kus on kuvatud viimase otsingu tulemused.

Laboriteatiste otsing

Registreerimise kpv: alates: 03.05.2009 kuni: 03.09.2009		Seos nakkushaige teatisega: <input type="radio"/> kõik; <input type="radio"/> teatis olemas; <input type="radio"/> teatis puudub.	Täitja eesnimi: _____ Täitja perekimi: _____ Patsiendi eesnimi: _____ Patsiendi perekimi: _____
<input checked="" type="radio"/> aktiivsed; <input type="radio"/> tühistatud; <input type="radio"/> kõik.	Tekitaja/tekitaia alamliik: _____ Labori nimetus: _____ Teatise kood: _____	<input type="text"/>	

Otsi

Rea. kpv	Haigustekitaja	Patsiendi nimi	Labori nimetus	Otsingu tulemus
1. 25.05.2009	Laebiteviirus	Eesnimi Perekimi	Tervisekatse Mikrobioloogia Kesklabor	Seo nakkushaige teatisega

<< Eelmine | (1) | Järgmine >>

Tagasi

Nupp **"Seo nakkushaige teatisega"** loob sideme vastavate teatiste vahel. Nakkushaige teatise vaatamisel nupp **"Laboriteatiseid"** kuvab nüüd seotud teatiste loetelu. Seost on käsu **"Tühista seos"** abil võimalik kustutada.



Kasutaja saab lisada ka teisi teatise nupu **"Otsi laboriteatist"** abil.

Laboriteatisele ilmub nupp **"Seotud nakkushaige teatis"**, mis kohe kuvab vaatamiseks seotud teatise.

Laboriteatis

(Valik: Teatiste otsing – Laboriteatis).

Salvestatud laboriteatise saab vaadata teatise sisestaja ja vastavate õigustega epidemioloog.

Laboriteatise otsing on võimalik järgmiste väljade alusel:

- Registreerimise ajavahemik;
 - Teatise kood;
-
- Teatise olek: aktiivne, tühistatud, kõik teatised;
 - Seos nakkushaige teatisega: kõik teatised, seotud, sidumata.
 - Seos HIV teatisega: kõik teatised, seotud, sidumata.
 - Teatise täitja eesnimi;
 - Teatise täitja perekonnanimi;
 - Tekitaja/alamliik (valikmenüü);
 - Labori nimetus (valikloend);
 - Labori analüüsi kood;
 - Patsiendi eesnimi;
 - Patsiendi perekonnanimi;

Kui ei ole tegemist valikmenüüga, saab otsinguks kasutada ka sõnaosi: kui patsiendi eesnime filtrivälja väärtuseks on "and", otsitakse üles näiteks nii patsiendid eesnimega Andres ja Andrei, kui ka Amanda.

Laboriteatiste otsing

Registreerimise kp/v:	alates: <input type="text" value="08.03.2010"/>	Seos nakkushaige teatisega:	<input checked="" type="radio"/> kõik	Täitja eesnimi:	<input type="text"/>
	kuni: <input type="text" value="08.04.2010"/>		<input type="radio"/> teatis olmas	Täitja perenimi:	<input type="text"/>
Teatised:	<input checked="" type="radio"/> aktiivsed	Seos HIV teatisega:	<input type="radio"/> teatis puudu	Patsiendi eesnimi:	<input type="text"/>
	<input type="radio"/> tühistatud		<input checked="" type="radio"/> kõik	Patsiendi perenimi:	<input type="text"/>
	<input type="radio"/> kõik	Labori nimetus:		Teatise kood:	<input type="text" value="LAB0010107"/>
Labori analüüsi kood:	<input type="text"/>			Tekitaja/tekitaja alamliik:	<input type="text"/>

Leitud kirjeid: 1

Rida	Krv	Teatise kood	Labori analüüsi kood	Registreerimise maakond/lin	Häigustekitaja	Patsiendi nimi	Patsiendi vanus	Patsiendi sugu	Labori nimetus	Uuringu tulemus
1.	08.03.2010	LAB0010107		Türi maakond	Cytostite sp.		32	mees	antisept	

[<<](#) | [Eelmine](#) | 1 (1) | [Järgmine](#) | [>>](#)

Kõik atribuudid [CSV](#)

Vormi avamisel kuvatakse kõik viimase 30 päeva jooksul laekunud teatised, mida kasutajal on õigus vaadata. Sama tehakse ka siis, kui kasutaja jätab kõik filtritingimused täitmata.

Otsingu käivitab nupp **"Otsi"**.

Otsingutulemusi on võimalik **"Vaata"** abil üksikult ekraanile kuvada

Nupud **"Eelmine"** ja **"Järgmine"** võimaldavad liikuda 30 teatise kaupa edasi.

Nupp **CSV** võimaldab otsingutulemuste eksportimist ja vaatamist CSV failis. Linnukese märkimine kasti **"Kõik atribuudid"** ekspordib kõikandmebaasi väljad.

Üksiku teatise vaatamisel on võimalik muuta teatise andmeid, v.a. **Teatise esitaja andmeid** ja **Teatise koodi**. Teatise kujundus ja andmed on samasugused, nagu on kirjeldatud peatükis "Nakkuhaige teatise sisestamine".

Lehekülje alaossa ilmub menüüriba:

[Tühista](#) [Seotud nakkushaige teatis](#) [Seotud laboriteatis](#) [Versioonid](#) [Salvesta](#) [Tagasi](#)

Salvesta võimaldab teatise esitajal või teatise vaatamise õigusega epidemioloogil salvestada tehtud muutused.

"Tühista" võimaldab teatise esitajal või teatise vaatamise õigusega epidemioloogil teatise tühistada.

Muudetud või tühistatud teatist ei kustutata, vaid salvestatakse arhiivis, nii et kõik dokumendis tehtud muudatused on jälgitavad. Muudatuste ajalugu kuvatakse nupu **"Versioonid"** abil.

Tühistatud teatist on võimalik peale tühistamist uuesti aktiveerida klõpsates nupule "Aktiveeri teatis".



PDF avab teatise Adobe pdf-formaadis, mis on üldarusaadav platvormist sõltumatu formaat, kuid kus väljad ja tekst ei ole muudetavad.

Nupp **"Seotud nakkushaige teatis"** kuvab vaatamiseks seotud teatise. Selle nupu abil ei saa nakkushaige teatist siduda, seda tuleb teha nakkushaige teatise nupu **"Laboriteatiseid"** abil.

"Tagasi" viib jälle lehele, kus on kuvatud viimase otsingu tulemused.

Nupp **"Seotud HIV teatis"** kuvab vaatamiseks laboriteatisega seotud HIV teatise. Selle nupu abil ei saa HIV teatist siduda, seda tuleb teha HIV teatise nupu **"Laboriteatiseid"** abil.

"Tagasi" viib jälle lehele, kus on kuvatud viimase otsingu tulemused.

Nakkushaiguse kahtluse teatis

(Valik: Teatiste otsing – Nakkushaiguse kahtluse teatis).

Salvestatud nakkushaiguse kahtluse teatise saab vaadata teatise sisestaja ja vastavate õigustega epidemioloog.

Nakkushaige teatise otsing on võimalik järgmiste väljade alusel:

- Registreerimise ajavahemik;
- Registreerimise koht (valikmenüü);
- Teatise kood;
- Teatise olek: aktiivne, tühistatud, kõik teatiseid;
- Teatise täitja eesnimi;
- Teatise täitja perekonnanimi;
- Patsiendi eesnimi;
- Patsiendi perekonnanimi;
- Patsiendi isikukood;
- Patsiendi töökoht;
- Patsiendi elukoht ja aadress (maakonna ja linna/valla valikmenüü);

- Haiguse RHK-10 kood;
- Haiguse nimetus;
- Haigestumise kuupäevavahemik;
- Välisriik, kus nakatumine võis toimuda

Kui ei ole tegemist valikmenüüga, saab otsinguks kasutada ka sõnaosi: kui patsiendi eesnime filtrivälja väärtuseks on "and", otsitakse üles näiteks nii patsiendid eesnimega Andres ja Andrei, kui ka Amanda.

Kui kasutaja jätab kõik filtritingimused täitmata, kuvatakse kõik viimase 30 päeva jooksul laekunud teatised, mida kasutajal on õigus vaadata.

Nakkushaiguse kahtluse teatise otsing

Registreerimise kpv: alates: 04.09.2007 kuni: 04.10.2007	Haigestumise kpv: alates: kuni:	Patsiendi eesnimi: Patsiendi perenimi: Patsiendi isikukood: Patsiendi töökoht:
Registreerimise koht: Teatise kood: Teatised: <input checked="" type="radio"/> aktiivsed; <input type="radio"/> tühistatud; <input type="radio"/> kõik;	Haiguse RHK kood: Haiguse nimetus: Välisriik: Patsiendi elukoht: Maakond: Linn/vald: Tänav/maja/korter:	
Täitja eesnimi: Täitja perenimi:		

Otsi

Leitud kirjeid: 3

Reg. kpv	Haiguse nimetus ja RHK-kood	Registreerimise maakond/linn	Patsiendi ees- ja perenimi
1. 04.10.2007	Kõhutõufus A01.0	Tartu maakond	Kaarel Kask vaata
2. 03.10.2007	Äge lõtv halvatus (Guillaini-Barré sündroom) G61.0	Pärnu maakond	Jaanus Mark vaata
3. 03.10.2007	Leepira A30	Pärnu maakond	CARL WÄGE JOOSEP ÖÖVIIL vaata

<< | Eelmine | 1 (1) | Järgmine | >>

Otsingu käivitab nupp "Otsi".

Otsingutulemusi on võimalik "Vaata" abil üksikult ekraanile kuvada. Nupud "Eelmine" ja "Järgmine" võimaldavad liikuda 30 teatise kaupa edasi.

Üksiku teatise vaatamisel on võimalik muuta teatise andmeid, v.a. **Teatise esitaja andmeid** ja **Teatise kood**. Teatise kujundus ja andmed on samasugused, nagu on kirjeldatud peatükis "Nakkushaige teatise sisestamine".

Lehekülje alaossa ilmub menüüriba:

Tühista | Versioonid | Salvesta | Kontaktused isikud | Tagasi

Salvesta võimaldab teatise esitajal või teatise vaatamise õigusega epidemioloogil salvestada tehtud muutused.

"Tühista" võimaldab teatise esitajal või teatise vaatamise õigusega epidemioloogil teatise tühistada.

Muudetud või tühistatud teatist ei kustutata, vaid salvestatakse arhiivis, nii et kõik dokumendis tehtud muudatused on jälgitavad. Muudatuste ajalugu kuvatakse nupu **"Versioonid"** abil.

Tühistatud teatist on võimalik peale tühistamist uuesti aktiveerida klõpsates nupule "Aktiveeri teatis".

Aktiveeri teatis | Versioonid | Laboriteatised | Kontaktused isikud | Tagasi | PDF

Nupp **“Kontaktset isikud”** kuvab haigega kokkupuutunud isikute nimekirja, mida saab vajadusel täiendada (vt. “Nakkushaige teatise sisestamine”).

“Tagasi” viib jälle lehele, kus on kuvatud viimase otsingu tulemused.

Gripi ja ÄRH teatis

(Valik: Teatiste otsing – Gripi ja ÄRH teatis).

Salvestatud gripi ja ÄRH teatise saab vaadata teatise sisestaja ja vastavate õigustega epidemioloog.

Gripi ja ÄRH teatise otsing on võimalik järgmiste väljade alusel:

- Registreerimise ajavahemik;
- Tervishoiuteenuse osutaja (valikmenüü)
- Registreerimise koht (valikmenüü);
- Teatise kood;
- Teatise olek: aktiivne, tühistatud, kõik teatised;
- Teatise täitja eesnimi;
- Teatise täitja perekonnanimi;

Gripi ja ÄRH teatiste otsing

Registreerimise kpv alates: 04.09.2007 kuni: 04.10.2007 Tervishoiu teenuse osutaja: Registreerimise koht:		Teatised <input checked="" type="radio"/> aktiivsed <input type="radio"/> tühistatud <input type="radio"/> kõik	Perioodi algusnädal: Perioodi lõppnädal: Täitja eesnimi: Täitja perenimi: Teatise kood:	<input type="button" value="Otsi"/>
---	--	--	---	-------------------------------------

Reg. kpv	Tervishoiu asutuse nimetus	Registreerimise maakond/linn	Periood	Kinnitatud gripijuhtumite arv	Kinnitamata gripijuhtumite arv	ÄRH juhtumite arv	
1. 04.10.2007	Tartu Ülikooli Kliinikum	Tartu maakond	01.10.2007 - 07.10.2007	12	0	137	vaata
2. 03.10.2007	Pärnu Haigla	Pärnu maakond	01.10.2007 - 07.10.2007	36	0	356	vaata

[<<](#) | [Eelmine](#) | 1 (1) | [Järgmine](#) | [>>](#)

Kui ei ole tegemist valikmenüüga, saab otsinguks kasutada ka sõnaosi: kui patsiendi eesnime filtrivälja väärtuseks on “and”, otsitakse üles näiteks nii patsiendid eesnimega Andres ja Andrei, kui ka Amanda.

Kui kasutaja jätab kõik filtritingimused täitmata, kuvatakse kõik viimase 30 päeva jooksul laekunud teatised, mida kasutajal on õigus vaadata.

Otsingu käivitab nupp **“Otsi”**

Otsingutulemusi on võimalik **“Vaata”** abil üksikult ekraanile kuvada või siis nupu **“CSV”** abil eksportida CSV- failina tabelarvutusprogrammi. Nupud **“Eelmine”** ja **“Järgmine”** võimaldavad liikuda 30 teatise kaupa edasi.

Üksiku teatise vaatamisel on võimalik muuta teatise andmeid, v.a. **Teatise esitaja andmeid** ja **Teatise koodi**. Teatise kujundus ja andmed on samasugused, nagu on kirjeldatud peatükis “Gripi ja ÄRH teatise sisestamine”.

Lehekülje alaossa ilmub menüüriba:



Salvesta võimaldab teatise esitajal või teatise vaatamise õigusega epidemioloogil salvestada tehtud muutused.

“**Tühista**” võimaldab teatise esitajal või teatise vaatamise õigusega epidemioloogil teatise tühistada.

Muudetud või tühistatud teatist ei kustutata, vaid salvestatakse arhiivis, nii et kõik dokumendis tehtud muudatused on jälgitavad. Muudatuste ajalugu kuvatakse nupu “**Versioonid**” abil.

Tühistatud teatist on võimalik peale tühistamist uuesti aktiveerida klõpsates nupule “Aktiveeri teatis”.



“**Tagasi**” viib jälle lehele, kus on kuvatud viimase otsingu tulemused.

Puhangu teatis

(Valik: Teatiste otsing – Puhangu teatis).

Salvestatud puhangu teatise saab vaadata teatise sisestaja ja vastavate õigustega epidemioloog.

Zoonoosi teatise otsing on võimalik järgmiste väljade alusel:

- Registreerimise ajavahemik;
- Registreerimise maakond;
- Teatise kood;
- Teatise olek: aktiivne, tühistatud, kõik teatised;
- Teatise täitja eesnimi;
- Teatise täitja perekonnanimi;
- Haiguse RHK-10 kood;
- Haigete arv (vahemik);
- Haigestumise kuupäevavahemik;
- Tervishoiuteenuse osutaja (valikmenüü).

Puhangu kahtluse teatiste otsing

Registreerimise kp	Teatised	Täitja eesnimi:	<input type="text"/>
alates: <input type="text" value="04.09.2007"/>	<input checked="" type="radio"/> aktiivsed	Täitja perenimi:	<input type="text"/>
kuni: <input type="text" value="04.10.2007"/>	<input type="radio"/> tühistatud	Haiguse RHK kood:	<input type="text"/>
Registreerimise koht:	<input type="radio"/> kõik	Haiguse nimetus:	<input type="text"/>
Tervishoiu teenuse osutaja:		Haigete arv:	alates: <input type="text"/> kuni: <input type="text"/>
Teatise kood:			

Haiguse nimetus ja RHK-kood	Reg. kp	Tervishoiu asutuse nimi	Registreerimise maakond/linn	Haigete arv
1. Kopsu amööbatsess A06.5	03.10.2007	Pärnu Haigla	Pärnu maakond	33

<< | Eelmine | 1 (1) | Järgmine | >>

Kui ei ole tegemist valikmenüüga, saab otsinguks kasutada ka sõnaosi: kui patsiendi eesnime filtrivälja väärtuseks on "and", otsitakse üles näiteks nii patsiendid eesnimega Andres ja Andrei, kui ka Amanda.

Kui kasutaja jätab kõik filtritingimused täitmata, kuvatakse kõik viimase 30 päeva jooksul laekunud teatised, mida kasutajal on õigus vaadata.

Otsingu käivitab nupp "**Otsi**"

.Otsingutulemusi on võimalik "**Vaata**" abil üksikult ekraanile kuvada. Nupud "**Eelmine**" ja "**Järgmine**" võimaldavad liikuda 30 teatise kaupa edasi.

Üksiku teatise vaatamisel on võimalik muuta teatise andmeid, v.a. **Teatise esitaja andmeid** ja **Teatise kood**. Teatise kujundus ja andmed on samasugused, nagu on kirjeldatud peatükis "Nakkushaige teatise sisestamine".

Lehekülje alaossa ilmub menüüriba:

[Tühista](#) [Versioonid](#) [Salvesta](#) [Tagasi](#)

[Salvesta](#) võimaldab teatise esitajal või teatise vaatamise õigusega epidemioloogil salvestada tehtud muutused.

"Tühista" võimaldab teatise esitajal või teatise vaatamise õigusega epidemioloogil teatise tühistada.

Muudetud või tühistatud teatist ei kustutata, vaid salvestatakse arhiivis, nii et kõik dokumendis tehtud muudatused on jälgitavad. Muudatuste ajalugu kuvatakse nupu "**Versioonid**" abil.

Tühistatud teatist on võimalik peale tühistamist uuesti aktiveerida klõpsates nupule "Aktiveeri teatis".

[Aktiveeri teatis](#) [Versioonid](#) [Laboriteatised](#) [Kontaktised isikud](#) [Tagasi](#) [PDF](#)

„Tagasi“ viib jälle lehele, kus on kuvatud viimase otsingu tulemused.

[PDF](#) avab teatise Adobe pdf-formaadis, mis on üldarusaadav platvormist sõltumatu formaat, kuid kus väljad ja tekst ei ole muudetavad.

HIV teatis

(Valik: Teatiste otsing – HIV teatis).

Salvestatud HIV teatise saab vaadata teatise sisestaja ja vastavate õigustega epidemioloog.

HIV teatise otsing on võimalik järgmiste väljade alusel:

- Registreerimise ajavahemik;
- Teatise olek: aktiivne, tühistatud, kõik teatised;
- Patsiendi elukoht (maakonna, linna/valla, riigi valikmenüü);
- Diagnoos: HIVnakkus, HIVtõbi;
- Referentlabori positiivse vastuse kuupäevavahemik;

- Diagnoosi kinnitamise kuupäevavahemik;
- Esmalabori kood;
- Peamine oletatav levikutee;
- Patsiendi eesnimi;
- Patsiendi perekonnanimi;
- Diagnoosi kinnitanud arsti eesnimi;
- Diagnoosi kinnitanud arsti perekonnanimi;
- Teatise täitja eesnimi;
- Teatise täitja perekonnanimi.
- Seos laboriteatisega: kõik teatised, seotud, sidumata.

HIV teatise otsing

Registreerimise kpv
 alates: 06.03.2010
 kuni: 06.04.2010
 Teatised
 aktiivsed:
 tühistatud:
 kõik:
 Maakond
 Linn/vald
 Küla
 Riik

Diagnoos: HIVnakkus HIVtõbi
 Referentlabori positiivse vastuse kpv:
 alates:
 kuni:
 Diagnoosi kinnitamise kpv:
 alates: 06.03.2010
 kuni: 06.04.2010
 Esmalabori kood:
 Peamine oletatav levikutee:

Patsiendi eesnimi:
 Patsiendi perenimi:
 Diagnoosi kinnitanud arsti eesnimi:
 Diagnoosi kinnitanud arsti perenimi:
 Teatise täitja eesnimi:
 Teatise täitja perenimi:
 Seo laboriteatisega:
 kõik:
 teatis olemas
 teatis puudu

Otsi

Leitud kirjeid: 3

Teatise kood	Reg.kpv	Haige elukoht	Patsiendi ees- ja perenimi	Patsiendi vanus	Patsiendi sugu
1. HIV/1026/2010/117	30.03.2010	Ida-Viru maakond	Meelis Metsajärv	13	Mees
2. HIV/1026/2010/114	24.03.2010	Ida-Viru maakond	Kalle Mets	31	Mees
3. HIV/1026/2010/113	24.03.2010	Ida-Viru maakond	Kalle Mets	31	Mees

<< | Eelmine | 1 (1) | Järgmine | >>

Kui ei ole tegemist valikmenüüga, saab otsinguks kasutada ka sõnaosi: kui patsiendi eesnime filtrivälja väärtuseks on "and", otsitakse üles näiteks nii patsiendid eesnimega Andres ja Andrei, kui ka Amanda.

Kui kasutaja jätab kõik filtritingimused täitmata, kuvatakse kõik viimase 30 päeva jooksul laekunud teatised, mida kasutajal on õigus vaadata.

Otsingu käivitab nupp "**Otsi**"...

Otsingutulemusi on võimalik "**Vaata**" abil üksikult ekraanile kuvada. Nupud "**Eelmine**" ja "**Järgmine**" võimaldavad liikuda 30 teatise kaupa edasi.

Nupp **CSV** võimaldab otsingutulemuste eksportimist ja vaatamist CSV failis. Linnukese märkimine kasti "**Kõik atribuudid**" ekspordib kõik andmebaasi väljad.

Üksiku teatise vaatamisel on võimalik muuta teatise andmeid, v.a. **Teatise esitaja andmeid** ja **Teatise kood**. Teatise kujundus ja andmed on samasugused, nagu on kirjeldatud peatükis "HIV teatise sisestamine".

Lehekülje alaossa ilmub menüüriba:

Tühista | Versioonid | Salvesta | Tagasi

Salvesta võimaldab teatise esitajal või teatise vaatamise õigusega epidemioloogil salvestada tehtud muutused.

“Tühista” võimaldab teatise esitajal või teatise vaatamise õigusega epidemioloogil teatise tühistada.

Muudetud või tühistatud teatist ei kustutata, vaid salvestatakse arhiivis, nii et kõik dokumendis tehtud muudatused on jälgitavad. Muudatuste ajalugu kuvatakse nupu **“Versioonid”** abil.

Tühistatud teatist on võimalik peale tühistamist uuesti aktiveerida klõpsates nupule **“Aktiveeri teatis”**.



„Tagasi” viib jälle lehele, kus on kuvatud viimase otsingu tulemused.

Aruanded

(Valik: Aruanded). Aruannete sektsioonis on võimalik koostada aruandeid nakkushaiguste seirega seonduva statistika kohta. Hiirega sektsiooni nupule liikudes avaneb kümme alamvalikut:

- Nakkushaiguste aruanne
- Gripi ja ÄRH aruanne tervishoiuteenuse osutajate kaupa
- HIV aruanne

Nakkushaiguste aruanne

(Valik: Aruanded – Nakkushaiguste aruanne). Võimaldab koostada aruannet saabunud nakkushaiguseteatiste kohta haiguse tüübi järgi.

Nakkushaiguste aruanne

Haigus:

Periood:

alates: kuni:
 jooksev kuu
 jooksev nädal
 eelmine kuu
 eelmine nädal

Viibinud välisriigis:

kõik
 jah
 ei

Nakkushaige kahtluse teatised:

Piirkond:

Eesti Vabariik

- Harju maakond
- Hiiu maakond
- Ida-Viru maakond
- Jõgeva maakond
- Järva maakond
- Lääne maakond
- Lääne-Viru maakond
- Narva linn
- Põlva maakond
- Pärnu maakond
- Rapla maakond
- Saare maakond
- Tallinn
- Tartu maakond
- Valga maakond
- Vijandi maakond
- Võru maakond

Aruande loomiseks tuleb rippmenüüst **Haigus** valida haigus ja (valikuliselt) selle alaliik, mille kohta soovite aruannet koostada.

Järgnevalt tuleb määrata periood, millest pärinevaid teatise soovite aruandesse haarata. Perioodi valik toimub raadionupu abil.

- Kõige ülemine valik lubab teil käsitsi määrata suvalise perioodi. Selleks

valigekalendrinuppude  abil väljadele **alates** ja **kuni** vaadeldava perioodi algus- ja lõppkuupäevad.

- Ülejäänud perioodivalikud (jooksev kuu, jooksev nädal jne.) sõltuvad aruande koostamise hetkest. Vaikimisi on valitud „jooksev kuu“.

Viibinud välisriigis – märkige, kas soovite aruandesse kaasata teatisi, mille puhul oli märgitud, et patsiendi haigestumine võis olla seotud välisriigis viibimisega.

- „Kõik“ – aruandesse kaasatakse nii välisriigis haigestunute kui kohalike haigusjuhtumite teatised. (Vaikimisi on valitud „kõik“ aruanded).
- „Jah“ – aruandesse kaasatakse ainult välisriigis haigestunute teatised.
- „Ei“ – aruandesse kaasatakse ainult kohalike haigestunute teatised.

Nakkushaige kahtluse teatised – märkige siia linnuke, kui soovite aruandesse kaasata ka teatisi kinnitamata nakkushaigusjuhtumite kohta.

Piirkond – valige piirkond, kust laekunud teatisi soovite aruandesse kaasata. Valik „Eesti vabariik“ kaasab kõikide piirkondade teatised. Alumine valik võimaldab teil valida sobiva piirkonna või piirkonnad.

Piirkonna valimiseks klõpsake selle nimel. Mitme piirkonna valimiseks klõpsake nende nimedel hoides all klahvi CTRL. Piirkonnavaliku deaktiveerimiseks klõpsake aktiivse piirkonna nimel, hoides all klahvi CTRL.

Kui olete filtri vastavalt oma vajadustele konfigureerinud, klõpsake aruande loomiseks üht nuppudest, mis paiknevad vormi alumises servas:

PDF avab aruande Adobe pdf-formaadis, mis on üldarusaadav platvormist sõltumatu formaat, kuid kus väljad ja tekst ei ole muudetavad.

CSV avab aruande Excelile arusaadavas modifitseeritavate väljadega tabeliformaadis.

Mõlemad aruanded avanevad uues aknas, kus neid on võimalik avamisrakenduse funktsioonide abil edasi käsitleda: vaadata, salvestada ja välja trükkida.

Aruandesse kaasatakse peale filtris määratud väljade sisu järgmine info:

- Haiguse nimetus
- RHK-10 kood
- Haigusjuhtude arv (kokku, 0-14 aastaste laste arv, sh sissetoodud)
- Eelmisel perioodil registreeritud haigusjuhtude arv
- Võrdlus eelmise perioodiga (%)
- Aasta algusest registreeritud haigusjuhtude arv
- Haigestumus 100 000 elaniku kohta

Aruande koostajaks määratakse sisseloginud kasutaja. Aruandele pannakse kirja ka kasutaja allüksus ja amet (kui on).

Gripi ja ÄRH aruanne tervishoiuteenuse osutajate kaupa

(Valik: Aruanded – Gripi ja ÄRH aruanne tervishoiuteenuse osutajate kaupa).

Aruannet saavad koostada isikud kellel on roll „Tervishoiu teenuse osutaja“ ja/või

“Epidemioloog”.

Luuakse uus aruanne “Gripi ja ÄRH aruanne tervishoiuteenuse osutajate kaupa”

Aruande filtris kuvatakse:

- Perioodi algusnädala ja perioodi lõppnädala valik loendina
- Tervishoiu asutuste loend

Gripi ja ÄRH aruanne tervishoiuteenuse osutajate kaupa

Periood: alates: kuni:

Tervishoiu asutuse nimetus:

[PDF](#) [CSV](#)

PDF avab aruande Adobe pdf-formaadis, mis on üldarusaadav platvormist sõltumatu formaat, kuid kus väljad ja tekst ei ole muudetavad.

CSV avab aruande Excelile arusaadavas modifitseeritavate väljadega tabeliformaadis.

Aruande väljund on analoogne aruandele “Gripi ja ÄRH aruanne vanuserühmade kaupa”. Lisanduvad veerud/väljad :

- Tervishoiu asutus
- Valitud periood

GRIPP JA ÄRH TERVISHOIUTEENUSE OSUTAJATE KAUPA

Periood: 08.02.2010 - 14.02.2010; Tervishoiu asutus: Järvamaa haigla;

Nakkushaiguse nimetus	Rea nr	Sugu	Perioodi jooksul registreeritud haigusjuhtude arv	Eelmisel perioodil registreeritud haigusjuhtude arv	Võrdlus eelmise perioodiga (%)	Haigusjuhtude arv eelmise aasta samal perioodil	Võrdlus eelmise aasta sama perioodiga (%)	Vanusrühm																				
								0	1-4	5-9	10-14	15-19	20-24	25-29	30-34	35-39	40-44	45-49	50-54	55-59	60-64	65-69	70-74	75-79	80-84	üle 85	teadmata	kokku
A	B	C	1	2	3	4	5	6	7	8	9	10	11	12	13	14	15	16	17	18	19	20	21	22	23	24	25	26
Kinnitatud grippjuhtumite arv (J10)	1	M		59																								
	2	N		0																								
Kinnitamata grippjuhtumite arv (J11)	3	M		0																								
	4	N		0																								
ÄRH juhtumite arv (J06)	5	M		33																								
	6	N		35																								

Aruande koostaja	Tiit Ginter
TKI allüksus	Pärmumaa osakond
Amet	

Aruande koostamisel logitakse aruande koostaja, koostamise aeg ja koostamise tingimused.

HIV aruanne

(Valik: Aruanded – HIV aruanne). Võimaldab koostada aruannet saabunud HIV teatiste kohta perioodi ja piirkonna järgi.

HIV aruanne

Periood: alates: kuni:

jooksev kuu

jooksev nädal

eelmine kuu

eelmine nädal

Piirkond: Eesti Vabariik

Harju maakond

Hiiu maakond

Ida-Viru maakond

Jõgeva maakond

Järva maakond

Lääne maakond

Lääne-Viru maakond

Põlva maakond

Pärnu maakond

Rapla maakond

Saare maakond

Tartu maakond

Valga maakond


Viljandi maakond

Võru maakond

Tallinn

Narva linn

Aruande loomiseks tuleb määrata periood, millest pärinevaid teatise soovite aruandesse haarata. Perioodi valik toimub raadionupu abil.

- Kõige ülemine valik lubab teil käsitsi määrata suvalise perioodi. Selleks valige kalendrinuppude  abil väljadele **alates** ja **kuni** vaadeldava perioodi algus- ja lõppkuupäeva
- Ülejäänud perioodivalikud (jooksev kuu, jooksev nädal jne.) sõltuvad aruande koostamise hetkest. Vaikimisi on valitud „jooksev kuu“.

Piirkond – valige piirkond, kust laekunud teatise soovite aruandesse kaasata. Valik „Eesti vabariik“ kaasab kõikide piirkondade teatised. Alumine valik võimaldab teil valida sobiva piirkonna või piirkonnad.

Piirkonna valimiseks klõpsake selle nimel. Mitme piirkonna valimiseks klõpsake nende nimedel hoides all klahvi CTRL. Piirkonnavaliku deaktiveerimiseks klõpsake aktiivse piirkonna nimel, hoides all klahvi CTRL.

Kui olete filtri vastavalt oma vajadustele konfigureerinud, klõpsake aruande loomiseks üht nuppudest, mis paiknevad vormi alumises servas:

PDF avab aruande Adobe pdf-formaadis, mis on üldarusaadav platvormist sõltumatu formaat, kuid kus väljad ja tekst ei ole muudetavad.

CSV avab aruande Excelile arusaadavas modifitseeritavate väljadega tabeliformaadis.

Mõlemad aruanded avanevad uues aknas, kus neid on võimalik avamisrakenduse funktsioonide abil edasi käsitleda: vaadata, salvestada ja välja trükkida.

Aruandesse kaasatakse peale filtris määratud väljade sisu järgmine info:

- HIV tüüp
- RHK-10 kood
- Haigusjuhtude arv (kokku, sh 0-14 aastaste laste arv)
- Eelmisel perioodil registreeritud haigusjuhtude arv
- Võrdlus eelmise perioodiga (%)
- Aasta algusest registreeritud haigusjuhtude arv
- Haigestumus 100 000 elaniku kohta

Aruande koostajaks määratakse sisseloginud kasutaja. Aruandele pannakse kirja ka kasutaja allüksus ja amet (kui on).

Dokumendid

(Valik: Dokumendid). See sektsioon on kättesaadav kõigile NAKISse kasutajatele. Siin leheküljel saab avada või arvutisse salvestada NAKISse laetud dokumente: juhendeid, koostatud aruandeid jms. Kõik süsteemi laetud dokumendid kuvatakse dokumentide nimekirjas.

Dokumendid		
	Kuupäev	Dokumendi nimi
1.	14.09.2007	Yks test XML fail
2.	18.09.2007	wsdl fail

<< | Eelmine | 1 (1) | Järgmine | >>

Nimekirjas kuvatakse iga dokumendi kohta järjekorranumber, üleslaadimise

kuupäev ja dokumendi nimi. Nimi on link, mis avab dokumendi.

Dokumendid on vaikimisi järjestatud nime alusel tähestiku järjekorras. Klõpsates veeru pealkirjal „Dokumendi nimi“ või „Kuupäev“ on võimalik dokumendid vastava tunnuse alusel ümber järjestada.

Dokumente saavad administraatori õigustega kasutajad lisada ja süsteemist kustutada sektsioonis Administraator – Dokumentide haldus.

Rollid

Rollid määravad funktsioonid, millele kasutaja NAKISE süsteemis juurde pääseb. Kasutajale rolli määramiseks klõpsake rolli nimel. Kasutajale mitme rolli määramiseks hoidke all CTRL klahvi ja klõpsake soovitud rollide nimedel. Kasutajalt aktiivse rolli võtmiseks hoidke all CTRL klahvi ja klõpsake rolli nimel. NAKISEs on järgmised rollid.

- **THO** – tervishoiuteenuse osutaja saab sisestada, vaadata ja muuta teatise nakkushaigete kohta (nakkushaige teatis, nakkushaige kahtluse teatis, puhangu teatis, gripi ja ÄRH-i teatis, HIV teatis) ning vaadata dokumente. THO rolliga isik saab koostada Nakkushaiguste ja HIV aruannet - seejuures näidatakse aruandes vaid juhtumeid, mis on pärit sama isiku poolt sisestatud teatistest. Tervishoiuteenuse osutaja saab koostada aruannet vaid selle tervishoiu asutuse kohta, kus ta ise registreeritud on. Tervishoiu teenuse osutajal kuvatakse aruande koostamise vormil Tervishoiu asutuse loendis vaid enda asutust. Asutuse nimi peaks loendis kohe nähtaval olema (kuna loendis vaid 1 valik, siis midagi muud kasutaja niikuinii valida ei saa).
- **Labori töötaja** – labori töötaja saab sisestada, vaadata ja muuta laboriteatise ning vaadata dokumente.
- **Labori juhataja** - labori juhatajal on ligipääs kõikidele asutuse poolt sisestatud teatistele. Selle rolliga kasutaja saab vaadata ja muuta kõigi enda asutuse töötajate poolt sisestatud laboriteatise.
- **Asutuse juht** - asutuse juhil on ligipääs kõikidele asutuse poolt sisestatud teatistele. Selle rolliga kasutaja saab vaadata ja muuta kõigi enda asutuse poolt sisestatud teatise (teatiseid, mis on sisestatud kasutajate poolt, kellel on kasutaja profiilis märgitud sama "Tervishoiu asutuse nimetus", mis rolli omajal) – nakkushaige, nakkushaige kahtluse, puhangu, gripi ja hiv teatiseid.

Kontakt:
Elve Kaur
6943548
Elve.Kaur@terviseamet.ee