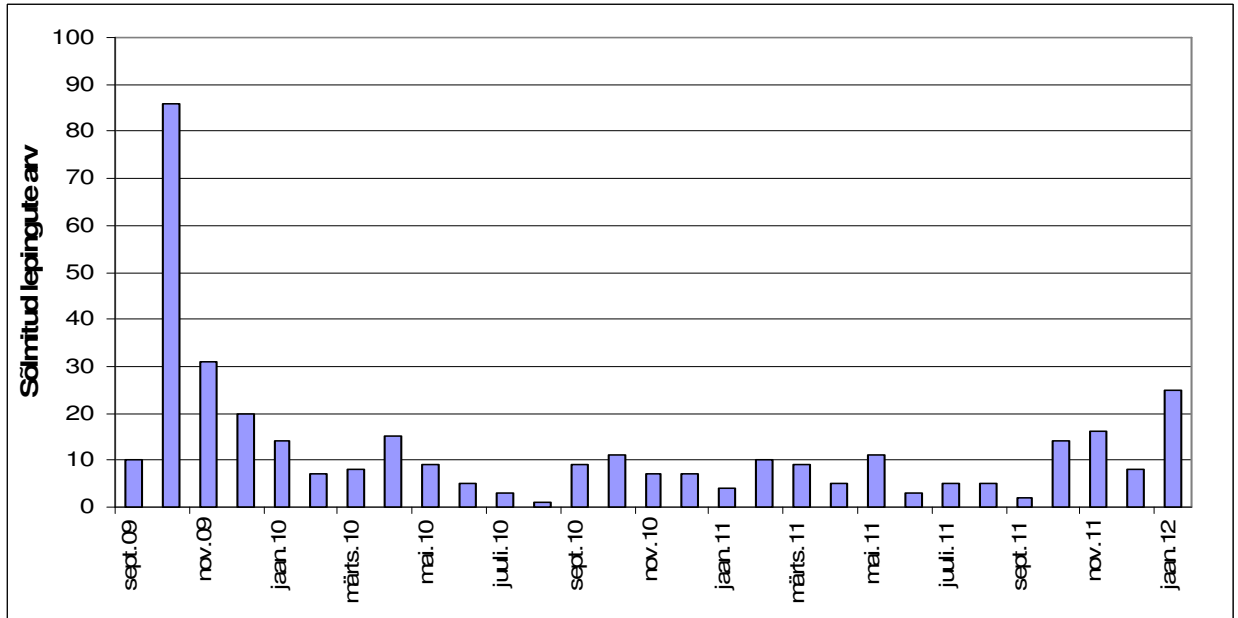


NAKIS seisuga 31.01.2012. a

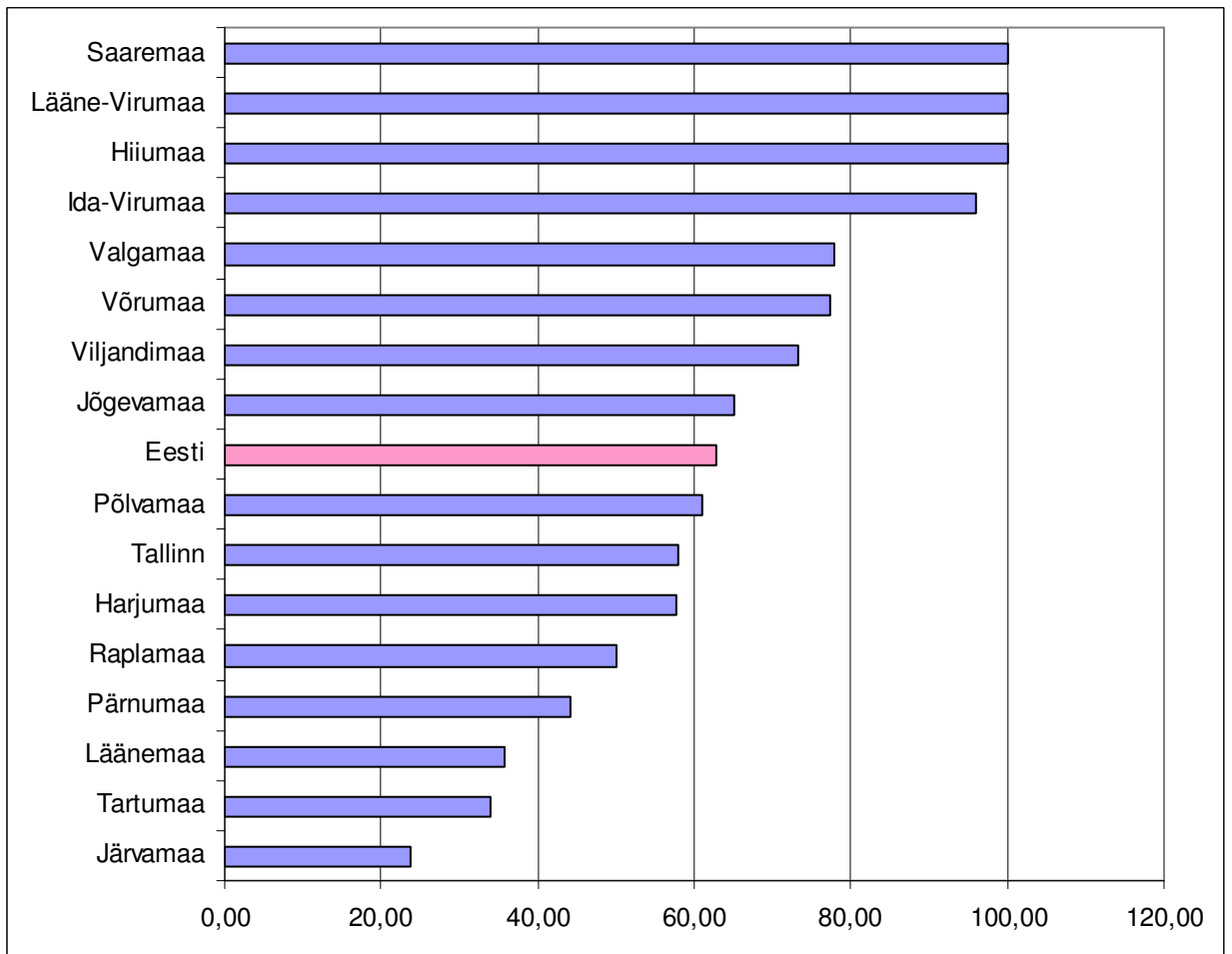
Lepingud

Lepingud on sõlmitud 361 asutusega, infosüsteemi kasutajaid on registreeritud 1 992.

Lepingute sõlmimine kuude kaupa, 2009-2012



Lepingu sõlminud perearstide osakaal maakonniti (%)

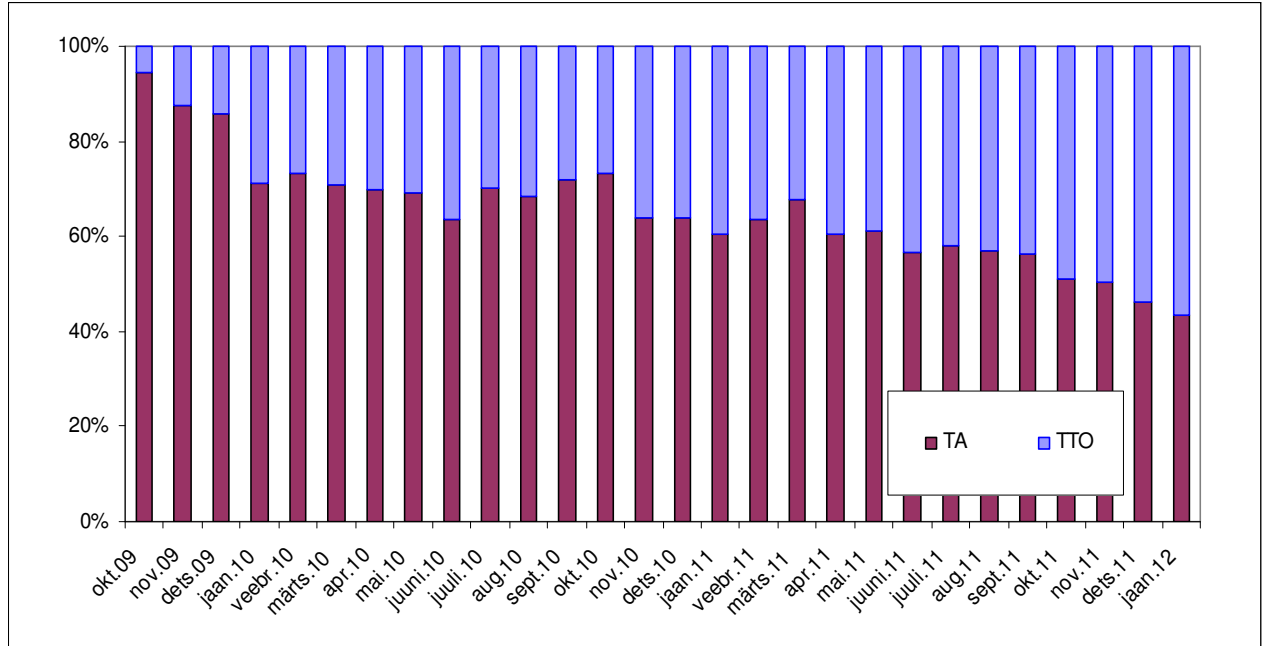


Teatis nakkushaige kohta

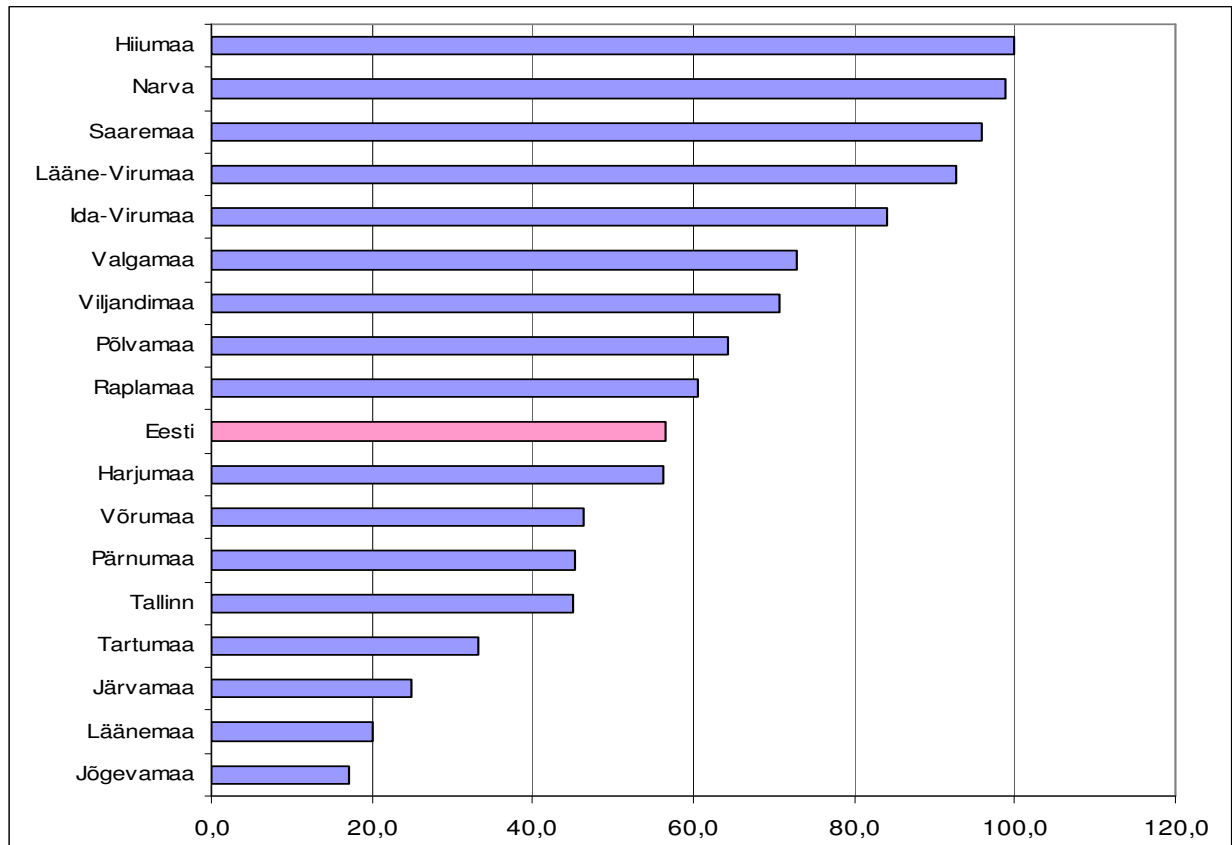
Alates 01.10.2009. a on sisestatud infosüsteemi 42 380 teatist nakkushaige kohta, 2010. aasta jooksul – 15 536 teatist, 2011. aasta jooksul – 21 035 teatist, 2012. aasta jooksul – 2 453 teatist. 2012. aasta jaanuaris sisestati infosüsteemi nädala jooksul keskmiselt 556 teatist nakkushaige kohta.

Vahetult TTO poolt sisestatud teatiste osakaal: 2009. aasta 49.-53. nädalal moodustas see osakaal 11,2-19,4%, 2010. aastal – minimaalselt 19,8% ja maksimaalselt 44,4%, 2011. aastal – minimaalselt 32,4%, maksimaalselt – 53,9%. 2012. aasta jaanuarikuus – 56,5%.

Teatiste nakkushaige kohta sisestamine kuude kaupa, 2009-2012



TTO poolt sisestatud teatiste osakaal üldarvust maakonniti, 2012 (%)



HIV teatis

2011.a	Reflaboris kinnitatud juhtude arv	HIV teatiste arv	%	teatiste edastamine kuude kaupa												
				jaanuar	veebruar	märts	aprill	mai	juuni	juuli	august	september	oktoober	november	detsember	Jaanuar 2012
Jaanuar	37	13	35,1	6	3	1				3						
Veebruar	33	12	36,4		6	2	1			3						
Märts	35	8	22,8			1	4			3						
Aprill	33	16	48,5				3	10	1	1			1			
Mai	23	6	26,1					4	2							
Juuni	32	12	37,5						6	6						
Juuli	35	16	45,7							14	2					
August	29	14	48,3								6	5	2		1	
September	22	12	54,5									8	3	1		
Oktoober	24	9	37,5										5	3	1	
November	34	16	47,0											8	8	
Detsember	33	13	39,4												10	3
Kokku	370	147	39,7	6	9	4	8	14	9	30	8	13	11	12	20	3

2012.a	Reflaboris kinnitatud juhtude arv	HIV teatiste arv	%	teatiste edastamine kuude kaupa												
				jaanuar	veebruar	märts	aprill	mai	juuni	juuli	august	september	oktoober	november	detsember	Jaanuar 2013
Jaanuar	34	8	23,5	8												
Kokku	34	8	23,5	8												

HIV-nakkus. Andmed oletatavast levikuteest, 2011.a

Oletatav levikutee	% edastatud HIV teatistest	% registreeritud HIV-nakkuse juhtudest	Levikutee on teada 34,4% juhtudest
Parenteraalne	38,8	18,4	
Seksuaalne	36,0	15,7	
Emalt lapsele	-	0,3	
Teadmata	25,2	65,6	

HIV-nakkus. Andmed oletatavast levikuteest, 2012.a

Oletatav levikutee	% edastatud HIV teatistest	% registreeritud HIV-nakkuse juhtudest	Levikutee on teada 23,5% juhtudest
Parenteraalne	25,0	8,8	
Seksuaalne	37,5	11,8	
Emalt lapsele	12,5	2,9	
Teadmata	25,0	76,5	